


ROMANIA
JUDETUL CLUJ
COMUNA IARA
CUI 4546952
NR. 3578/28.04.2022

CATRE
D.G.R.F.P. CLUJ

Alaturat va transmitem situația financiară la 31 martie 2022.

PRIMAR,
POPA IOAN DORIN



CONTABIL,
GHISA MARGARETA





ROMÂNIA
JUDEȚUL CLUJ
CONSILIUL LOCAL IARA
PRIMĂRIA IARA
COD CAEN: 8411

Iara nr. 282; telefon / fax +40-264333247, +40-374093428
E-mail: primariaiara@yahoo.com, Cod fiscal: 4546952

NR. 3577/28.04.2022


DECLARAȚIE

Subsemnații POPA IOAN DORIN, conducătorul institutiei și GHIȘA MARGARETA, conducătorul compartimentului financiar contabil, prin care ne asumăm răspunderea pentru întocmirea situației financiare anuale la 31 martie 2022, și confirmăm că:

- a) – politicile contabile utilizate la întocmirea situațiilor financiare anuale sunt în conformitate cu reglementările contabile aplicate;
- b) – situația financiară trimestrială oferă o imagine fidelă a poziției financiare, a performanței financiare și a celorlalte informații referitoare la activitatea desfășurată;
- c) – persoana juridică își desfășoară activitatea în condiții de continuitate.

CONDUCĂTORUL INSTITUTIEI,

POPA IOAN DORIN



COMPARTIMENTUL FINANCIAR-CONTABIL

CONSILIER,
GHIȘA MARGARETA

BILANȚ

la data de 31/03/2022

Cod 01


Nr crt.	DENUMIREA INDICATORILOR	COD RÂND	SOLD LA ÎNCEPUTUL ANULUI	SOLD LA SFÂRȘITUL PERIOADEI
A	B	C	1	2
A.	ACTIVE	01	X	X
	ACTIVE NECURENTE	02	X	X
1.	Active fixe necorporale		0	0
	(ct.2030000+2050000+2060000+2080100+2080200+ 2330000 -2800300-2800500-2800800-2800801-2800809-2900400-2900500-2900800-2930100*)	03	394,969	394,968
2.	Instalatii tehnice, mijloace de transport, animale, plantatii, mobilier, aparatura birotica si alte active corporale (ct.2130100+2130200+2130300+2130400+2140000-2810300-2810301-2810302-2810303-2810304-2810400-2910300-2910301-2910302-2910303-2910304-2910400-2930200*)	04	783,678	749,065
3.	Terenuri si cladiri (ct. 2110100+2110200+2120101+2120102+2120201+2120301+2120401+2120501+2120601+2120901+2310000-2810100-2810200-2810201-2810202-2810203-2810203-2810204-2810205-2810206-2810207-2810208 -2910100-2910200-2910201-2910202-2910203-2910204-2910205-2910206-2910207-2910208-2930200)	05	72,209,319	73,960,770
4.	Alte active nefinanciare		0	0
	(ct.2150000)	06	0	0
5.	Active financiare necurente (investitii pe termen lung) peste un an		0	0
	(ct. 2600100+2600200+2600300+2650000+2670201+ 2670202+2670203+2670204+2670205+2670208-2960101-2960102-2960103-2960200) din care:	07	335,552	335,552
	Titluri de participare (ct. 2600100+2600200+2600300-2960101-2960102-2960103)	08	335,552	335,552
6.	Creante necurente ? sume ce urmeaza a fi încasate dupa o perioada mai mare de un an (ct. 4110201+4110208+4130200+4280202+4610201+ 4610209- 4910200-4960200) din care:	09	0	0
	Creante comerciale necurente ? sume ce urmeaza a fi încasate dupa o perioada mai mare de un an (ct. 4110201+4110208+4130200+4610201-4910200-4960200)	10	0	0
7.	TOTAL ACTIVE NECURENTE (rd.03+04+05+06+07+09)	15	73,723,518	75,440,355
	ACTIVE CURENTE	18	X	X
1.	Stocuri		0	0
	(ct. 3010000+3020100+3020200+3020300+3020400+3020500+3020600+3020700+3020800+3020900+3030100+3030200+3040100+3040200+3050100+3050200+3070000+3090000+3310000+3320000+3410000+3450000+3460000+3470000+3490000+3510100+3510200+3540100+3540500+3540600+3560000+3570000+3580000+3590000+3610000+3710000+ 3810000+/-3480000+/-3780000-3910000-3920100-3920200-3930000-3940100-3940500-3940600-3950100-3950200-3950300-3950400-3950600-3950700-3950800-3960000-3970000-3970100-3970200-3970300-3980000-4420803)	19	808,931	812,578
2.	Creante curente ? sume ce urmeaza a fi încasate într-o perioada mai mica de un an-	20	X	X
	Creante din operatiuni comerciale, avansuri si alte decontari (ct.2320000+2340000+4090101+4090102+4110101+4110108+4130100+4180000+4250000+4280102+4610101+4610109+ sd4730109**+4810101+4810102+4810103+4810200+4810300+sd4810900+4820000+4830000+4840000+4890101+4890301-4910100-4960100+5120800) din care:	21	0	5,700
	Decontari privind încheierea execuției bugetului de stat din anul curent (ct.4890101+4890301)	21.1	0	0
	Creante comerciale si avansuri (ct. 2320000+2340000+4090101+4090102+4110101+4110108+ 4130100+4180000+4610101-4910100-4960100): din care	22	0	5,700
	Avansuri acordate	22.1	X	X

Nr crt.	DENUMIREA INDICATORILOR	COD RÂND	SOLD LA INCEPUTUL ANULUI	SOLD LA SFÂRȘITUL PERIOADEI
A	B	C	1	2
	Creante bugetare (ct. sd4310100**+sd4310200**+sd4310300**+sd4310400**+sd4310500**+sd4310600+sd4310700**+sd4370100**+sd4370200**+sd4370300**+4420400+ 4420800**+sd4440000**+4460000**+4480200+4610102+4630000+4640000+4650100+4650200+4660401+4660402+4660500+4660900+4810101**+4810102**+4810103**+ sd4810900**+4820000**-4970000) din care:	23	2,108,534	2,344,974
	Creantele bugetului general consolidat (ct. 4630000+4640000+4650100+4650200+4660401+ 4660402+ 4660500+4660900-4970000)	24	2,108,534	2,344,974
	Creante din operatiuni cu fonduri externe nerambursabile si fonduri de la buget (ct. 4500100+4500300+4500501+4500502+4500503+4500504+4500505+4500700+4510100+4510300+4510500+4530100+4540100+4540301+4540302+4540501+4540502+ 4540503+4540504+4550100+4550301+4550302+4550303+ 4560100+4560303+4560309+4570100+4570201+4570202+ 4570203+4570205+4570206+4570209+4570301+4570302+ 4570309+4580100+4580301+4580302+4610103+4730103**+ 4740000+4760000) din care:	25	8,808,164	8,526,762
	Sume de primit de la Comisia Europeana (ct. 4500100+4500300+4500501+4500502+4500503+ 4500504+ 4500505+4500700)	26	0	0
	Împrumuturi pe termen scurt acordate (ct. 2670101+2670102+2670103+2670104+2670105+ 2670108+2670601+2670602+2670603+2670604+2670605+ 2670609+4680101+4680102+4680103+4680104+4680105+ 4680106+4680107+4680108+4680109+4690103+4690105+ 4690106+ 4690108+4690109)	27	0	2,518,000
	Total creante curente (rd. 21+23+25+27)	30	10,916,698	13,395,436
3.	Investitii pe termen scurt (ct.5050000-5950000)	31	0	0
4.	Conturi la trezorerii si institutii de credit :	32	X	X
	din care:		0	0
	Conturi la trezo., casa, alte valori,avansuri de trezo.		0	0
	(ct.5100000+5120101+5120501+5130101+ 5140101+5150101+5150301+5160101+5170101+5200100+sd5210100+sd5210300+5230000+5250101+5250102+5250301+5250302 + 5250400+5260000 +5270000 + 5280000 + 5290101+ 5290201+ 5290301 + 5290400+5290901+5310101+sd5500101+5510000+ 5520000+ 5550101 + 5570101+ 5580101 + 5580201+ 5590101+5600101 + 5600300+ 5600401+sd5610101+sd5610300+ 5620101+5620300+ 5710100 + 5710300 + 5710400 + 5740101 + 5740102+ 5740301+5740302 +5740400 +5750100 +5750300 + 5750400-7700000)din care:	33	7,874,489	10,099,318
	Dobânda de încasat, alte valori, avansuri de trezorerie (ct. 5180701+5320100+5320200+5320300+5320400+ 5320500+5320600+5320800+5420100)	33.1	15,000	11,500
	depozite	34	X	X
	Conturi la institutii de credit, casa, avansuri de trezorerie (ct. 5110101+5110102+5120102+5120402+5120502+ 5130102+5130202+5140102+5140202+5150102+5150202+ 5150302+5160102+5160202+5170102+5170202+5290102+ 5290202+5290302+5290902+5310402+5410102+5410202+ 5500102+5550102+5550202+5570202+5580102+5580202+5580302+5580303+5590102+5590202+5600102+5600103+5600402+5620102+5620103+5620402) din care:	35	13,463	13,463
	Dobânda de încasat, avansuri de trezorerie (ct.5180702+5420200)	35.1	0	0
	depozite	36	X	X
	Total disponibilitati (rd.33+33.1+35+35.1)	40	7,902,952	10,124,281
5	Conturi de disponibilitati ale Trezoreriei Centrale (ct. 5120600+5120700+5120901+5120902+5121000+5121100+5240100+5240200+5240300+5550101+5550102+5550103)	41	0	0
	Dobânda de încasat, alte valori, avansuri de trezorerie (ct. 5320400+5180701+5180702)	41.1	0	0
6	Cheltuieli în avans (ct. 4710000)	42	0	0


Nr crt.	DENUMIREA INDICATORILOR	COD RÂND	SOLD LA ÎNCEPUTUL ANULUI	SOLD LA SFÂRȘITUL PERIOADEI
A	B	C	1	2
7	TOTAL ACTIVE CURENTE (rd.19+30+31+40+41+41.1+42)	45	19,628,581	24,332,295
8	TOTAL ACTIVE (rd.15+45)	46	93,352,099	99,772,650
B.	DATORII	50	X	X
	DATORII NECURENTE- sume ce urmeaza a fi platite dupa-o perioada mai mare de un an	51	X	X
1	Sume necurente- sume ce urmeaza a fi platite dupa o perioada mai mare de un an		0	0
	(ct. 2690200+4010200+4030200+4040200+4050200+ 4280201+4620201+4620209+5090000) din care:	52	4,671	4,671
	Datorii comerciale (ct.4010200+4030200+4040200+4050200+4620201)	53	4,671	4,671
2	Împrumuturi pe termen lung		0	0
	(ct. 1610200+1620200+1630200+1640200+1650200+ 1660201+1660202+1660203+1660204+1670201+1670202+ 1670203+1670208+1670209-1690200)	54	0	0
3	Provizioane (ct. 1510201+1510202+1510203+1510204+1510208)	55	0	0
	TOTAL DATORII NECURENTE (rd.52+54+55)	58	4,671	4,671
	DATORII CURENTE - sume ce urmeaza a fi platite într-o perioada de pana la un an	59	X	X
1	Datorii comerciale, avansuri si alte decontari		0	0
	(ct. 2690100+4010100+4030100+4040100+4050100+ 4080000+4190000+4620101+4620109+4730109+4810101+ 4810102+4810103+4810200+4810300+sc4810900+4820000+ 4830000+4840000+4890201+5090000+5120800) din care:	60	75,276	256,728
	Decontari privind încheierea execu?iei bugetului de stat din anul curent (ct.4890201)	60.1	0	0
	Datorii comerciale si avansuri (ct. 4010100+4030100+4040100+4050100+ 4080000+4190000+ 4620101), din care:	61	58,420	237,915
	Avansuri primite	61.1	X	X
2	Datorii catre bugete		0	0
	(ct. 4310100+4310200+4310300+4310400+4310500+4310600+sc4310700+4370100+4370200+4370300+4400000+4410000+4420300+4420800+4440000+4460000+4480100+4550501+4550502+4550503+4670100+4670200+4670300+4670400+4670500+4670900+4820000) din care:	62	88,428	90,579
	Datoriile institutiilor publice catre bugete din care	63	X	X
	Contributii sociale (ct. 4310100+4310200+4310300+4310400+4310500+4310600+sc4310700+4370100+4370200+4370300)	63.1	69,997	71,476
	Sume datorate bugetului din Fonduri externe nerambursabile (ct.4550501+4550502+4550503)	64	0	0
3	Datorii din operatiuni cu Fonduri externe nerambursabile si fonduri de la buget, alte datorii catre alte organisme internationale		0	0
	(ct. 4500200+4500400+4500600+4510200+4510401+ 4540402+4540409+4510601+4510602+4510603+4510605+ 4510606+4510609+4520100+4520200+4530200+4540200+4540401+4540402+4540601+4540602+4540603+ 4550200+ 4550401+4550402+4550403+4550404+4560400+ 4580401+ 4580402+4580501+4580502+4590000+4620103+ 4730103+ 4760000)	65	317,573	317,573
	din care: sume datorate Comisiei Europene (ct.4500200+4500400+4500600+4590000+4620103)	66	0	0
4	Împrumuturi pe termen scurt- sume ce urmeaza a fi platite într-o perioada de pâna la un an		0	0
	(ct. 5180601+5180603+5180604+5180605+5180606+ 5180608+5180609+5180800+5190101+5190102+5190103+5190104+5190105+5190106+5190107+5190108+5190109+ 5190110+5190180+5190190)	70	0	2,518,000

Nr crt.	DENUMIREA INDICATORILOR	COD RÂND	SOLD LA ÎNCEPUTUL ANULUI	SOLD LA SFÂRȘITUL PERIOADEI
A	B	C	1	2
5	Împrumuturi pe termen lung ? sume ce urmeaza a fi platite în cursul exercitiului curent (ct. 1610100+1620100+1630100+1640100+1650100+1660101+1660102+1660103+1660104+1670101+1670102+ 1670103+1670108+1670109+1680100+1680200+1680300+ 1680400+1680500+1680701+1680702+1680703+1680708+ 1680709 -1690100)	71	0	0
6	Salariile angajatilor (ct. 4210000+4230000+4260000+4270100+4270300+4280101)	72	121,373	123,531
7	Alte drepturi cuvenite altor categorii de persoane (pensii, indemnizatii de somaj, burse) (ct. 4220100+4220200+4240000+4260000+4270200+ 4270300+4290000+4380000)din care:	73	63,894	63,894
	Pensii, indemnizatii de somaj, burse	73.1	X	X
8	Venituri în avans (ct.4720000)	74	0	0
9	Provizioane (ct.1510101+1510102+1510103+1510104+1510108)	75	0	0
10	TOTAL DATORII CURENTE (rd.60+62+65+70+71+72+73+74+75)	78	666,544	3,370,305
11	TOTAL DATORII (rd.58+78)	79	671,215	3,374,976
12	ACTIVE NETE = TOTAL ACTIVE ? TOTAL DATORII = CAPITALURI PROPRII (rd.46-79) r80=r90	80	92,680,884	96,397,674
C.	CAPITALURI PROPRII	83	X	X
1.	Rezerve, fonduri (ct.1000000+1010000+1020000+1020101+1020102+1030000+1040000+1040101+1040102+1050100+1050200+1050300+1050400+1050500+1060000+1320000+1330000+1390100)	84	47,976,724	48,404,778
2.	Rezultatul reportat (ct.sc1170000) - sold creditor	85	33,541,164	44,930,465
3.	Rezultatul reportat (ct.sd1170000) - sold debitor	86	0	0
4.	Rezultatul patrimonial al exercitiului (ct.sc1210000) - sold creditor	87	11,162,996	3,062,431
5.	Rezultatul patrimonial al exercitiului (ct.sd1210000) - sold debitor	88	0	0
6	TOTAL CAPITALURI PROPRII (rd.84+85-86+87-88)	90	92,680,884	96,397,674

Ordonator principal de credite,
POPA IOAN DORIN



Conducătorul compartimentului financiar-
contabil,
GHISA MARGARETA

CONTUL DE REZULTAT PATRIMONIAL



la data de 31/03/2022

Cod 02

Nr crt. A	DENUMIREA INDICATORILOR B	COD RÂND C	AN PRECEDENT 1	AN CURENT 2
I.	VENITURI OPERATIONALE	01	0	0
1.	Venituri din impozite, taxe, contributiile de asigurari si alte venituri ale bugetelor (ct.7300100+7300200+7310100+7310200+7320100+ 7330000+ 7340000+ 7350100+7350200+7350300+7350400+ 7350500+ 7350600+7350601+7350602+7360100+7390000+7450100+7450200+ 7450300+ 7450400+ 7450500+7450700+7450900+ 7460100+ 7460200+ 7460300+ 7460900)	02	1,867,985	2,105,440
2.	Venituri din activitati economice (ct.7210000+7220000+7510100+ 7510200+/-7090000)	03	1,807	-474
3.	Finantari, subventii, transferuri, alocatii bugetare cu destinatie speciala (ct.7510500+7710000+7720100+7720200+7730000+7740100+ 7740200+7750000+7760000+7780000+7790101+7790109)	04	1,776,715	1,699,143
4.	Alte venituri operationale (ct.7140000+7180000+7500000+7500100+7500200+7510300+7510400+7810200+781 0300 +7810401+7810402+7770000)	05	333,127	577,706
	TOTAL VENITURI OPERATIONALE (rd.02+03+04+05)	06	3,979,634	4,381,815
II.	CHELTUIELI OPERATIONALE	07	0	0
1.	Salariile si contributiile sociale aferente angajatilor (ct.6410000+6420000+6450100+6450200+6450300+ 6450400+ 6450500+6450600+6450700+ 6450800+6460000+6470000)	08	567,468	585,374
2.	Subventii si transferuri (ct.6700000+6710000+6720000+6730000+6740000+ 6750000+ 6760000+ 6770000+ 6780000+6790000)	09	126,749	258,114
3.	Stocuri, consumabile, lucrari si servicii executate de terti (ct.6010000+6020100+6020200+6020300+6020400+ 6020500+ 6020600+ 6020700+6020800+6020900+6030000+ 6060000+ 6070000+6080000+6090000+6100000+ 6110000+ 6120000+ 6130000+6140000+6220000+6230000+6240100+ 6240200+ 6260000+6270000+6280000+6290100)	10	340,264	426,285
4.	Cheltuieli de capital, amortizari si provizioane (ct.6810100+6810200+6810300+6810401+6810402+6820101+ 6820109+6820200+ 6890100+ 6890200+6290200)	11	44,793	49,611
5.	Alte cheltuieli operationale (ct.6350100+6540000+6580101+6580109)	12	0	0
	TOTAL CHELTUIELI OPERATIONALE (rd.08+09+10+11+12)	13	1,079,274	1,319,384
III.	REZULTATUL DIN ACTIVITATEA OPERATIONALA	14	0	0
	- EXCEDENT (rd.06- rd.13)	15	2,900,360	3,062,431
	- DEFICIT (rd.13- rd.06)	16	0	0
IV.	VENITURI FINANCIARE	17	0	0
	(ct.7630000+7640000+7650000+7660000+7670000+ 7680000+ 7690000+ 7860300+7860400)	17	0	0
V.	CHELTUIELI FINANCIARE	18	0	0
	(ct.6630000+6640000+6650100+6650200+6660000+6670000+ 6680000+ 6690000+ 6860300+6860400+6860800)	18	0	0
VI.	REZULTATUL DIN ACTIVITATEA FINANCIARA	19	0	0

Nr crt.	DENUMIREA INDICATORILOR	COD RÂND	AN PRECEDENT	AN CURENT
A	B	C	1	2
	- EXCEDENT (rd.17- rd.18)	20	0	0
	- DEFICIT (rd.18- rd.17)	21	0	0
VII.	REZULTATUL DIN ACTIVITATEA CURENTA	22	0	0
	- EXCEDENT (rd.15+20-16-21)	23	2,900,360	3,062,431
	- DEFICIT (rd.16+21-15-20)	24	0	0
VIII.	VENITURI EXTRAORDINARE		0	0
	(ct.7910000)	25	0	0
IX.	CHELTUIELI EXTRAORDINARE		0	0
	(ct.69000000+6910000)	26	0	0
X.	REZULTATUL DIN ACTIVITATEA EXTRAORDINARA	27	0	0
	- EXCEDENT (rd.25-rd.26)	28	0	0
	- DEFICIT (rd.26-rd.25)	29	0	0
X.	REZULTATUL PATRIMONIAL AL EXERCITIULUI(BRUT)	29.1	0	0
	- EXCEDENT (rd. 23+28-24-29)	29.2	2,900,360	3,062,431
	- DEFICIT (rd. 24+29-23-28)	29.3	0	0
	Cheltuieli cu impozitul pe profit (din ct. 6350200)	29.4	0	0
XI.	REZULTATUL PATRIMONIAL AL EXERCITIULUI	30	0	0
	- EXCEDENT (rd. 23+28-24-29-29.4)	31	2,900,360	3,062,431
	- DEFICIT (rd. 24+29-23-28-29.4)	32	0	0

Ordonator principal de credite,
POPA IOAN DORIN

Conducătorul compartimentului financiar-
contabil,
GHISA MARGARETA



SITUAȚIA FLUXURILOR DE TREZORERIE

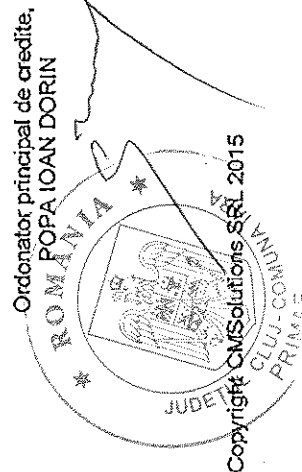
la data de 31/03/2022

Cod 03

-lei-

DENUMIREA INDICATORULUI	1	2	3	4	5	6	7	8	9	10	11	12	13	14	15
B. ACTIVITATEA OPERATIONALA	01	0	0	0	0	0	0	0	0	0	0	0	0	0	0
1. Incaasari	02	878,557	0	4,342,880	0	0	0	0	0	0	0	73,426	0	0	11,429
2. Plati	03	2,053,956	0	1,124,923	0	0	0	0	0	0	0	50,476	0	0	0
3. Numerar net din activitatea operationala (rd. 02- rd.03)	04	3,253,439	0	3,219,057	0	0	0	0	0	0	0	22,950	0	0	11,429
II. NUMERAR DIN ACTIVITATEA DE INVESTITII	05	0	0	0	0	0	0	0	0	0	0	0	0	0	0
1. Incaasari	06	0	0	0	0	0	0	0	0	0	0	0	0	0	0
2. Plati	07	1,028,607	0	1,028,607	0	0	0	0	0	0	0	0	0	0	0
3. Numerar net din activitatea de investitii (rd.06-07)	08	-1,028,607	0	-1,028,607	0	0	0	0	0	0	0	0	0	0	0
III. NUMERAR DIN ACTIVITATEA DE FINANTARE	09	0	0	0	0	0	0	0	0	0	0	0	0	0	0
1. Incaasari	10	2,518,000	0	2,500,000	0	0	0	0	0	0	0	18,000	0	0	0
2. Plati	11	0	0	0	0	0	0	0	0	0	0	0	0	0	0
3. Numerar net din activitatea de finantare (rd.10-rd.11)	12	2,518,000	0	2,500,000	0	0	0	0	0	0	0	18,000	0	0	0
IV. CRESTEREA (DESCRETEREA) NETA DE NUMERAR SI ECHIVALENT DE NUMERAR (rd.04+rd.08-rd.12)	13	4,742,829	0	4,690,450	0	0	0	0	0	0	0	40,950	0	0	11,429
V. NUMERAR SI ECHIVALENT DE NUMERAR LA INCHEPUTUL ANULUI	14	7,874,489	0	7,744,319	0	0	0	0	0	0	0	63,452	0	0	66,718
- sume recuperate din excedentul anului precedent	14.1	0	0	0	0	0	0	0	0	0	0	0	0	0	0
- sume utilizate din excedentul anului precedent	14.2	2,518,000	0	2,500,000	0	0	0	0	0	0	0	18,000	0	0	0
- sume transferate din disponibilitati nerubricate la finele anului precedent	14.3	0	0	0	0	0	0	0	0	0	0	0	0	0	0
VI. NUMERAR SI ECHIVALENT DE NUMERAR LA SFARSITUL PERIOADEI (rd.13+rd.14+rd.14.1+rd.14.2-rd.14.3)	15	10,069,318	0	9,834,769	0	0	0	0	0	0	0	86,402	0	0	78,147

TREZORERIE
2 28. APR. 2022
CON



Ordonator principal de credite,
POPA IOAN DORIN

Conducătorul compartimentului financiar-contabil,
GHISA MARGARETA

[Signature]


SITUAȚIA FLUXURILOR LA BĂNCI

la data de 31/03/2022

Cod 04

-lei-

DENUMIREA INDICATORULUI	C	TOTAL	CASA cc. 5310402	Conturi la bănci în lei: 512.01.02	Conturi la bancă în valută 512.04.02	Suma în curs de decontare 512.05.02	Impozitul intern și extern 514.01.02	Fonduri externe nerambursabile 515.01.02	Depozite bancare 515.03.02	Donații și sponsorizan 550.01.02.02	Garanții gestionari 550.01.02.03	Suma încasate prin POS sau Ghiseul.ro 529...02
A	B	1=2+3+...+10	2	3	4	5	6	7	8	9	10	11
I. NUMERAR DIN ACTIVITATEA OPERADZ?IONAL dz?	01	0	0	0	0	0	0	0	0	0	0	0
1. dz?ncasdz?ri	02	0	0	0	0	0	0	0	0	0	0	0
2. Pldz?dz?i	03	0	0	0	0	0	0	0	0	0	0	0
3. Numerar net din activitatea operadz?ional dz? (rd. 02- rd.03)	04	0	0	0	0	0	0	0	0	0	0	0
II. NUMERAR DIN ACTIVITATEA DE INVESTIDZ?II	05	0	0	0	0	0	0	0	0	0	0	0
1. dz?ncasdz?ri	06	0	0	0	0	0	0	0	0	0	0	0
2. Pldz?dz?i	07	0	0	0	0	0	0	0	0	0	0	0
3. Numerar net din activitatea de investidz?ii (rd.06-07)	08	0	0	0	0	0	0	0	0	0	0	0
III. NUMERAR DIN ACTIVITATEA DE FINANTARE	09	0	0	0	0	0	0	0	0	0	0	0
1. dz?ncasdz?ri	10	0	0	0	0	0	0	0	0	0	0	0
2. Pldz?dz?i	11	0	0	0	0	0	0	0	0	0	0	0
3. Numerar net din activitatea de finandz?are (rd.10-rd.11)	12	0	0	0	0	0	0	0	0	0	0	0
IV. CREDEZ?TEREA (DESCREDEZ?TEREA) NET dz? DE NUMERAR dz?II ECHIVALENT DE NUMERAR (rd.04+rd.08+rd.12)	13	0	0	0	0	0	0	0	0	0	0	0
V. NUMERAR dz?II ECHIVALENT DE NUMERAR LA dz?I NCEPUTUL ANULUI	14	13,463	0	0	0	0	0	0	0	0	13,463	0
1.Diferendz?e de curs favorabile	15	0	0	0	0	0	0	0	0	0	0	0
2.Diferendz?e de curs nefavorabile	16	0	0	0	0	0	0	0	0	0	0	0
VI. NUMERAR dz?II ECHIVALENT DE NUMERAR LA FINELE PERIOADEI (rd.13+14 +15-16)	17	13,463	0	0	0	0	0	0	0	0	13,463	0

Ordonator principal de credite,
POPA IOAN DORINConducătorul compartimentului financiar-contabil,
GHISA MARGARETA

DISPONIBIL DIN MIJLOACE CU DESTINAȚIE SPECIALĂ


la data de 31/03/2022

Cod 05

-lei-

DENUMIREA INDICATORILOR A	Nr. rând d B	Disponibil la Inceputul anului 1	Încasări 2	Plăți 3	Disponibil la sfârșitul perioadei 4=1+2-3
TOTAL (rd.02+03+04+05+06+07+08+09+10+11+12+13+14+15)	01	62,880	0	0	62,880
-Sume primite ca donatii si sponsorizari (ct. 550/analitic distinct)	02	742	0	0	742
-Garantii materiale retinute gestionarilor conform Legii nr.22/1969 (ct. 550/analitic distinct)	03	13,463	0	0	13,463
-Sume primite din fondurile de contrapartida constituite potrivit legii (ct. 550/analitic distinct)	04	0	0	0	0
-Paza obsteasca comunala (ct. 550/analitic distinct)	05	0	0	0	0
-Disponibil din fonduri cu destinatie speciala reprezentand alocatia pentru nou-nascuti conform Legii 416/2001 (ct. 550/analitic distinct)	06	0	0	0	0
-Disponibil din fonduri cu destinatie speciala reprezentand sprijin producatorilor agricoli conform O.U.G.nr. 72/2003 (ct. 550/analitic distinct)	07	0	0	0	0
-Sume primite din credite externe contractate de stat pentru finantarea Programului de pietruire a drumurilor comunale (ct. 550/analitic distinct)	08	0	0	0	0
-Sume primite din fondul de tezaur (ct. 550/analitic distinct)	09	0	0	0	0
-Sume primite din fondul de rulment (ct. 550/analitic distinct)	10	0	0	0	0
Alte disponibilitati cu destinatie speciala (ct. 550/analitic distinct)	11	48,675	0	0	48,675
Disponibil din sume alocate din venituri din privatizare conform O.G. nr. 31/2007 (ct. 550/analitic distinct)	12	0	0	0	0
dz? Ajutor financiar in echivalent a 100 euro acordat cadrelor didactice din invatamantul preuniversitar (ct. 550/analitic distinct)	13	0	0	0	0
Disponibil din cofinantarea de la bugetul de stat (ct. 550/analitic distinct)	14	0	0	0	0
Disponibil al institutiilor publice finantate integral de la bugetul local, din sume indisponibilizate pe baza de titluri executorii (cont 550/analitic distinct)	15	0	0	0	0

Ordonator principal de credite,
POPA IOAN DORIN

Conducătorul compartimentului financiar-contabil,
GHISA MARGARETA



Situația plăților efectuate și a sumelor declarate pentru cota-parte aferentă cheltuielilor finanțate din FEN postaderare

La data de 31/03/2022

Cod 10

-lei-

Denumirea programului cu finanțare UE / alți donatori	Cod rând	Plăți efectuate la titlul 55 și 58	din care plăți efectuate pentru cota-parte FEN (altn 02)	Suma în curs de solicitare la ambursare aferente cheltuielilor efectuate în anul curent	Suma în curs de solicitare la rambursare în anul curent	Suma în curs de solicitare la rambursare în anul curent	Suma solicitată la rambursare aferente cheltuielilor efectuate în anul curent	Suma solicitată la rambursare aferente cheltuielilor efectuate în anul curent	Suma solicitată la rambursare aferente cheltuielilor efectuate în anul curent	Suma rambursată la rambursare aferente cheltuielilor efectuate în anul curent	Suma rambursată la rambursare aferente cheltuielilor efectuate în anul anterior	Suma neautorizată de autoritate de management cheltuielilor efectuate în anul curent	Suma neautorizată de autoritate de management cheltuielilor efectuate în anul anterior	Prefinanțare dedusă din sumele solicitate la rambursare aferente cheltuielilor efectuate în anul curent	Prefinanțare dedusă din sumele solicitate la rambursare aferente cheltuielilor efectuate în anul anterior	Suma rezultată din neregulile din sumele solicitate la rambursare aferente cheltuielilor efectuate în anul curent și anii precedenți	Suma din care: Suma rezultată din neregulile dedusele din sumele solicitate la rambursare aferente cheltuielilor efectuate în anul curent
A	B	1	2	3=2-5	4	5=6+8+10+12+15	6	7	8	9	10	11	12	13	14	15	
Programa din Fondul European de Dezvoltare Regională (FEDR) (56.01)	1	0	0	0	0	0	0	0	0	0	0	0	0	0	0	0	
Programa din Fondul Social European (FSE) (56.02)	2	0	0	0	0	0	0	0	0	0	0	0	0	0	0	0	
Programa din Fondul de Coeziune (FC) (56.03)	3	0	0	0	0	0	0	0	0	0	0	0	0	0	0	0	
Programa din Fondul European Agricol de Dezvoltare Rurală (FEADR) (56.04)	4	0	0	0	0	0	0	0	0	0	0	0	0	0	0	0	
Programa din Fondul European pentru Pescuit (FEP) (56.05)	5	0	0	0	0	0	0	0	0	0	0	0	0	0	0	0	
Programa din Fondul European de Garanțare Agricolă (FEGA) (56.06)	6	0	0	0	0	0	0	0	0	0	0	0	0	0	0	0	
Programa Instrumentul de Asistență pentru Preaderare (IPA) (56.07)	7	0	0	0	0	0	0	0	0	0	0	0	0	0	0	0	
Programa Instrumentul de Vecinătate și Parteneriat (ENIP) (56.08)	8	0	0	0	0	0	0	0	0	0	0	0	0	0	0	0	
Sume aferente Fondului European pentru Refugiat (56.09)	9	0	0	0	0	0	0	0	0	0	0	0	0	0	0	0	
Sume aferente Fondului European de Returnare (56.10)	10	0	0	0	0	0	0	0	0	0	0	0	0	0	0	0	
Sume aferente Fondului European de Integrare a resortisanților țării terțe (56.11)	11	0	0	0	0	0	0	0	0	0	0	0	0	0	0	0	
Sume aferente Fondului Frontierelor Externe (56.12)	12	0	0	0	0	0	0	0	0	0	0	0	0	0	0	0	
Programa finanțată din Facilitatea de Tranziție (56.14)	14	0	0	0	0	0	0	0	0	0	0	0	0	0	0	0	
Alte programe comunitare finanțate în perioada 2007-2013 (56.15)	15	0	0	0	0	0	0	0	0	0	0	0	0	0	0	0	
Alte facilități și instrumente postaderare (56.16)	16	0	0	0	0	0	0	0	0	0	0	0	0	0	0	0	
Mecanismul financiar SEE (56.17)	17	0	0	0	0	0	0	0	0	0	0	0	0	0	0	0	
Mecanismul financiar norvegian (56.18)	18	0	0	0	0	0	0	0	0	0	0	0	0	0	0	0	
Asistența tehnică în cadrul Programului Operațional Asistență Tehnică (56.19)	19	0	0	0	0	0	0	0	0	0	0	0	0	0	0	0	
Operational Asistență Tehnică (56.20)	20	0	0	0	0	0	0	0	0	0	0	0	0	0	0	0	

Denumirea programului: cu finanțare UE / alți donatori:	Cod rând	Pișgi efectuate la titlul 56 și 58	Pișgi efectuate din care:	Suma în curs de solicitare la ambursare aferente cheltuielilor efectuate în anul curent	Suma în curs de solicitare la rambursare în anul curent anterioar	Suma solicitate la rambursare aferente cheltuielilor efectuate în anul curent	Suma solicitate la rambursare aferente cheltuielilor efectuate în anul curent anterioar	Suma rambursate aferente cheltuielilor efectuate în anul curent	Suma rambursate în anul curent anterioar	Suma neautorizate de autorități manageriale aferente cheltuielilor efectuate în anul curent	Suma neautorizate de autorități manageriale aferente cheltuielilor efectuate în anul curent anterioar	Prefinanțare are dedusă din sursele solicitate la rambursare aferente cheltuielilor efectuate în anul curent	Prefinanțare are dedusă din sursele solicitate la rambursare aferente cheltuielilor efectuate în anul curent anterioar	Suma rezultate din nereguii aferente cheltuielilor efectuate în anul curent și precedent	Suma rezultate din nereguii dedusele din sursele solicitate la rambursare aferente cheltuielilor efectuate în anul curent	
A	B	1	2	3-2-5	4	5-6-8+10 + 12+15	6	7	8	9	10	11	12	13	14	15
Programul de cooperare elvetian-român vizând reducerea disparitatilor economice și sociale din cadrul Uniunii Europene extinse (56.25)	21	0	0	0	0	0	0	0	0	0	0	0	0	0	0	0
Fondul European de Ajustare la Globalizare (56.26)	22	0	0	0	0	0	0	0	0	0	0	0	0	0	0	0
Asistența tehnică pentru mecanismele financiare SEE (56.27)	23	0	0	0	0	0	0	0	0	0	0	0	0	0	0	0
Fondul național pentru relații bilaterale aferent mecanismelor financiare SEE (56.28)	24	0	0	0	0	0	0	0	0	0	0	0	0	0	0	0
Suma aferente Fondului de Solicitare al Uniunii (56.40)	25	0	0	0	0	0	0	0	0	0	0	0	0	0	0	0
Fondul de ajutor european destinat celor mai defavorizate persoane (58.06)	26	0	0	0	0	0	0	0	0	0	0	0	0	0	0	0
Fondul pentru azil, migrație și integrare (FAMI), (58.07) ^{***}	27	0	0	0	0	0	0	0	0	0	0	0	0	0	0	0
Fondul pentru securitate internă (FSI), (58.08) ^{***}	28	0	0	0	0	0	0	0	0	0	0	0	0	0	0	0
Asistența tehnică pentru fondurile în domeniul afacerilor interne (58.09)	29	0	0	0	0	0	0	0	0	0	0	0	0	0	0	0
Alte programe comunitare finanțate în perioada 2014-2020 (58.15)	30	0	0	0	0	0	0	0	0	0	0	0	0	0	0	0
Alte facilitati și instrumente postaderare (58.16)	31	0	0	0	0	0	0	0	0	0	0	0	0	0	0	0
Programe din Fondul European de Dezvoltare Regională (FEDR) (58.01)	32	0	0	0	0	0	0	0	0	0	0	0	0	0	0	0
Programe din Fondul Social European (FSE) (58.02)	33	0	0	0	0	0	0	0	0	0	0	0	0	0	0	0
Programe din Fondul de Coeziune (FC) (58.03)	34	0	0	0	0	0	0	0	0	0	0	0	0	0	0	0
Programe din Fondul European Agricol de Dezvoltare Rurală (FEADR) (58.04)	35	101,423	85,229	85,229	0	0	0	0	0	0	0	0	0	0	0	0
Programul din Fondul European pentru Pescuit și Afaceri Maritime (FEPM) (58.05)	36	0	0	0	0	0	0	0	0	0	0	0	0	0	0	0
Programe Instrumentul de Asistență pentru Preaderare (IPA II) (58.11)	37	0	0	0	0	0	0	0	0	0	0	0	0	0	0	0
Programe Instrumentul European de Vecinătate (ENI) (58.12)	38	0	0	0	0	0	0	0	0	0	0	0	0	0	0	0
Fondul European de Garantare Agricolă (FEGA) (58.13)	39	0	0	0	0	0	0	0	0	0	0	0	0	0	0	0
Asistența tehnică în cadrul Programului Operațional Asistență Tehnică (58.14)	39.1	0	0	0	0	0	0	0	0	0	0	0	0	0	0	0
Asistența tehnică în cadrul programelor operaționale, altele decât Programul Operațional Asistență Tehnică (58.17)	39.2	0	0	0	0	0	0	0	0	0	0	0	0	0	0	0
Mecanismul pentru Interconectarea Europei (58.30)	39.3	0	0	0	0	0	0	0	0	0	0	0	0	0	0	0
Mecanismele financiare Spațiului Economic European și Norvegian 2014-2021 (58.31)	39.4	0	0	0	0	0	0	0	0	0	0	0	0	0	0	0

Denumirea programului cu finanțare UE / alți donatori	Cod rând	Piați efectuate la titlul 56 și 58	din care Piați efectuate pentru cota-parte FEN (alin 02)	Sume în curs de solicitare la ambursare aferente cheltuielilor or efectuate în anul curent	Sume în curs de solicitare la rambursare aferente cheltuielilor or efectuate în anii anteriori	Sume solicitate la rambursare aferente cheltuielilor or efectuate în anul curent	Sume solicitate la rambursare aferente cheltuielilor or efectuate în anul curent în curs de autorizare	Sume solicitate la rambursare aferente cheltuielilor or efectuate în anii anteriori în curs de autorizare	Sume rambursate aferente cheltuielilor or efectuate în anul curent	Sume rambursate aferente cheltuielilor or efectuate în anii anteriori	Sume neautorizate de către autoritatea de management aferente cheltuielilor or efectuate în anul curent	Sume neautorizate de către autoritatea de management aferente cheltuielilor or efectuate în anii anteriori	Prefinanțare dedusă din sumele solicitate la rambursare aferente cheltuielilor or efectuate în anul curent	Prefinanțare dedusă din sumele solicitate la rambursare aferente cheltuielilor or efectuate în anii anteriori	Sume rezultate din nereguli aferente cheltuielilor or efectuate în anul curent și anii precedenți	din care: Sume rezultate din nereguli deduse din sumele solicitate la rambursare aferente cheltuielilor or efectuate în anul curent
A	B	1	2	3=2-5	4	5=6+8+10+12+15	6	7	8	9	10	11	12	13	14	15
Fondul pentru relații bilaterale aferent mecanismelor financiare Spa7rul Economic European 7i Norwegian 2014-2021 (58,32)	39,5	0	0	0	0	0	0	0	0	0	0	0	0	0	0	0
Asistența tehnică aferenta Mecanismelor financiare Spa7rul Economic European 7i Norwegian 2014-2021 (58,33)	39,6	0	0	0	0	0	0	0	0	0	0	0	0	0	0	0
Total	40	101,423	85,229	85,229	0	0	0	0	0	0	0	0	0	0	0	0
(rd. 1+rd. 2+rd. 3+rd. 4+rd. 5+rd. 6+rd. 7+rd. 8+rd. 9+rd. 10+rd. 11+rd. 12+rd. 14+rd. 15+rd. 16+rd. 17+rd. 18+rd. 19+rd. 20+rd. 21+rd. 22+rd. 23+rd. 24+rd. 25+rd. 26+rd. 27+rd. 28+rd. 29+rd. 30+rd. 31+rd. 32+rd. 33+rd. 34+rd. 35+rd. 36+rd. 37+rd. 38+rd. 39+rd. 39.1+rd. 39.2)																

Ordonator principal de credite,
POPA IOAN DORIN



Conducătorul compartimentului financiar-contabil,
GHISA MARGARETA

[Signature]

Situația plăților efectuate
din fonduri externe nerambursabile (FEN) postaderare (titlul 56 și titlul 58)

la data de 31/03/2022


Cod 56

-lei-

Nr. crt.	DENUMIREA INDICATORILOR	Cod rand	B										din care:	
			1	2	3	4	5=6+...+15	6	7	8	9	10	11	
A	B	C	Buget de stat (s01-stat)	Buget local (s02-local)	Bugetul asigurărilor sociale de stat (s03-bass)	Bugetul asigurărilor pentru șomaj (s04-șomaj)	Bugetul Fondului național unic de asigurări sociale de sănătate (s05-sănătate)	Bugetul instituțiilor publice și activităților finanțate integral sau parțial din venituri proprii (s10-local)	Bugetul fondurilor externe nerambursabile (s08 - stat +asiguran +local)	Bugetul creditelor externe (s06 -stat+local)	Bugetul creditelor interne (s07-stat +local)	Bugetul instituțiilor publice și activităților finanțate integral sau parțial din venituri proprii +stat+asiguran+ autonome)	Bugetul instituțiilor publice și activităților finanțate integral din venituri proprii +stat+ autonome)	
1	Total plat (titlu VIII cod 56+titlu X cod 58+titlu X cod 60) (rd.002+rd.011+rd.020)	001	0	101.423	0	0	0	0	0	0	0	0	0	
2	Total plat (titlu VIII cod 56) (rd.003+rd.004+rd.005+rd.006+rd.007+rd.008+rd.009+rd.010)	002	0	0	0	0	0	0	0	0	0	0	0	
3	Cheltuieli de personal (titlu I)	003	0	0	0	0	0	0	0	0	0	0	0	
4	Bunuri și servicii (titlu II)	004	0	0	0	0	0	0	0	0	0	0	0	
5	Subvenții (titlu IV)	005	0	0	0	0	0	0	0	0	0	0	0	
6	Transferuri către unități ale administrației publice (titlu VI)	006	0	0	0	0	0	0	0	0	0	0	0	
7	Alte transferuri (titlu VII)	007	0	0	0	0	0	0	0	0	0	0	0	
8	Asistența socială (titlu IX)	008	0	0	0	0	0	0	0	0	0	0	0	
9	Alte cheltuieli (titlu XI)	009	0	0	0	0	0	0	0	0	0	0	0	
10	Active nefinanciare (titlu XV)	010	0	0	0	0	0	0	0	0	0	0	0	
11	Total plat (titlu X cod 59) (rd.012+rd.013+rd.014+rd.015+rd.016+rd.017+rd.018+rd.019)	011	0	101.423	0	0	0	0	0	0	0	0	0	
12	Cheltuieli de personal (titlu I)	012	0	0	0	0	0	0	0	0	0	0	0	
13	Bunuri și servicii (titlu II)	013	0	0	0	0	0	0	0	0	0	0	0	
14	Subvenții (titlu IV)	014	0	0	0	0	0	0	0	0	0	0	0	
15	Transferuri către unități ale administrației publice (titlu VI)	015	0	0	0	0	0	0	0	0	0	0	0	
16	Alte transferuri (titlu VII)	016	0	0	0	0	0	0	0	0	0	0	0	
17	Asistența socială (titlu IX)	017	0	0	0	0	0	0	0	0	0	0	0	
18	Alte cheltuieli (titlu XI)	018	0	0	0	0	0	0	0	0	0	0	0	
19	Active nefinanciare (titlu XV)	019	0	101.423	0	0	0	0	0	0	0	0	0	
20	Total plat (titlu XII cod 60) (rd.021+rd.022+rd.023+rd.024+rd.025+rd.026+rd.027+rd.028)	020	0	0	0	0	0	0	0	0	0	0	0	

Nr. crt.	DENUMIREA INDICATORILOR	Cod rate	din care:											
			1	2	3	4	5=6+...+15	6	7	8	9	10	11	
A	B	C	Buget de stat (s01-stat)	Buget local (s02-local)	Buget asigurărilor sociale de stat (s03-bass)	Bugetul asigurărilor pentru șomaj (s04-șomaj)	Bugetul Fondului național unic de asigurări sociale de sănătate (s05-sănătate)	Bugetul instituțiilor publice și activităților finanțate integral sau parțial din venituri proprii (s10-local)	Bugetul fondurilor externe nerambursabile (s06 - stat +asigurari +local)	Bugetul creditelor externe (s06 -stat+local)	Bugetul creditelor interne (s07-stat +local)	Bugetul instituțiilor publice și activităților finanțate integral sau parțial din venituri proprii (s20 -stat+asigurari+ autonome)	Bugetul instituțiilor publice și activităților finanțate integral din venituri proprii (s10 -stat+ autonome)	
21	Cheltuieli de personal (titlu I)	021	0	0	0	0	0	0	0	0	0	0	0	0
22	Bunuri și servicii (titlu II)	022	0	0	0	0	0	0	0	0	0	0	0	0
23	Subvenții (titlu IV)	023	0	0	0	0	0	0	0	0	0	0	0	0
24	Transferuri între unități ale administrației publice (titlu VI)	024	0	0	0	0	0	0	0	0	0	0	0	0
25	Alte transferuri (titlu VII)	025	0	0	0	0	0	0	0	0	0	0	0	0
26	Asistența socială (titlu IX)	026	0	0	0	0	0	0	0	0	0	0	0	0
27	Alte cheltuieli (titlu XI)	027	0	0	0	0	0	0	0	0	0	0	0	0
28	Active nefinanciare (titlu XV)	028	0	0	0	0	0	0	0	0	0	0	0	0

Ordonator principal de credite,
POPA IOAN DORIN




Conducătorul compartimentului financiar-contabil,
GHISA MARGARETA

Situația plăților efectuate
la titlul 65 "Cheltuieli aferente programelor cu finanțare rambursabilă"
la data de 31/03/2022

Cod 65

-lei-

Nr. crt.	DENUMIREA INDICATORILOR	Totala cheltuieli titlul 65	din care:						
			1	2	3	4	5	6	7
A	B		Cheltuieli de personal	Bunuri și servicii	Transferuri între unități ale administrației publice	Alte transferuri	Asistență socială	Active nefinanciare	
1	Total plăți (titlu XIII cod 61) (rd.002+rd.003+rd.004+rd.005+rd.006+rd.007+rd.008+rd.009)	0	0	0	0	0	0	0	0
2	Cheltuieli de personal (titlu I)	0	0	0	0	0	0	0	0
3	Bunuri și servicii (titlu II)	0	0	0	0	0	0	0	0
4	Subvenții (titlu IV)	0	0	0	0	0	0	0	0
5	Transferuri între unități ale administrației publice (titlu VI)	0	0	0	0	0	0	0	0
6	Alte transferuri (titlu VII)	0	0	0	0	0	0	0	0
7	Asistența socială (titlu IX)	0	0	0	0	0	0	0	0
8	Alte cheltuieli (titlu XI)	0	0	0	0	0	0	0	0
9	Active nefinanciare (titlu XV)	0	0	0	0	0	0	0	0
10	Total plăți (titlu XIV cod 65) (rd.011+rd.012+rd.013+rd.014+rd.015+rd.016+rd.017+rd.018)	0	0	0	0	0	0	0	0
11	Cheltuieli de personal (titlu I)	0	0	0	0	0	0	0	0
12	Bunuri și servicii (titlu II)	0	0	0	0	0	0	0	0
13	Subvenții (titlu IV)	0	0	0	0	0	0	0	0
14	Transferuri între unități ale administrației publice (titlu VI)	0	0	0	0	0	0	0	0
15	Alte transferuri (titlu VII)	0	0	0	0	0	0	0	0
16	Asistența socială (titlu IX)	0	0	0	0	0	0	0	0
17	Alte cheltuieli (titlu XI)	0	0	0	0	0	0	0	0
18	Active nefinanciare (titlu XV)	0	0	0	0	0	0	0	0



Ordonator principal de credite,
POPA IOAN DORIN

Conducătorul compartimentului financiar-contabil,
GHISA MARGARETA

PLĂȚI RESTANTE

la data de 31/03/2022

Cod 40

DENUMIREA INDICATORILOR A	COD RÂND B	SOLD LA INCEPUTUL ANULUI 01	Sold la finele perioadei	
			TOTAL 02	din care : aferent sumelor angajate din prevederi bugetare 03
Plati RESTANTE-TOTAL (rd. 150+300), din care:	01	0	0	0
-sub30dezile(rd.151+301)	02	0	0	0
-peste 30 dezile (rd.152+302)	03	0	0	0
-peste 90 de zile (rd. 153+303)	04	0	0	0
-peste 120 zile (rd. 154+304)	05	0	0	0
-peste 1 an (rd. 155+305)	06	0	0	0
Plati RESTANTE-TOTAL SECTIUNEA DE FUNCTIONARE (rd.160+170+240+250+270+280+290), din care:	150	0	0	0
-sub30dezile (rd.161+171+241+251+271+281+291)	151	0	0	0
-peste 30 dezile (rd. 162+172+242+252+272+282+292)	152	0	0	0
-peste 90 dezile (rd. 163+173+243+253+273+283+293)	153	0	0	0
-peste 120zile(rd. 165+174+245+257+274+284+294)	154	0	0	0
-peste 1 an(rd. 166+175+246+258+275+285+295)	155	0	0	0
Plati restante cAtrefurnizori, creditorii din operatiile comerciale (ct.401, ct.403, 462) (rd.161+162+163+165+166) din care:	160	0	0	0
-sub 30 de zile	161	0	0	0
-peste 30 de zile	162	0	0	0
-peste 90 de zile din care:	163	0	0	0
-(ct.462)	164	0	0	0
-peste 120zile	165	0	0	0
-peste 1 an	166	0	0	0
Plati restante faTA de bugetul general consolidat (rd.171+172+173+174+175) din care:	170	0	0	0
-sub 30 de zile	171	0	0	0
-peste 30 de zile	172	0	0	0
-peste 90 de zile	173	0	0	0
-peste 120zile	174	0	0	0
-peste 1 an	175	0	0	0
Plati restante faTA de salariati (drepturi salariale), (ct 421 ,ct. 423, d 425.ct 4271 Tct 4273 ct.4281) (rd.241+242+243+245+246) din care:	240	0	0	0
-sub 30 de zile	241	0	0	0
-peste 30 de zile	242	0	0	0
-peste 90 de zile	243	0	0	0
-din care(ct.4271+4273)	244	0	0	0
-peste 120zile	245	0	0	0
-peste 1 an	246	0	0	0


DENUMIREA INDICATORILOR	COD RÂND	SOLD LA INCEPUTUL ANULUI	Sold la finele perioadel	
			TOTAL	din care : afereent sumelor angajate din prevederi bugetare
A	B	01	02	03
Plati restante faTA de alte categorii de persoane, (ct.4273, ct.429, ct.438) (rd.251 +252+253+257+258) din care:	250	0	0	0
-sub 30 de zile :	251	0	0	0
-peste 30 de zile :	252	0	0	0
-peste 90 de zile din care:(rd.254+255+256)	253	0	0	0
-(ct.4273)	254	0	0	0
-(ct.429)	255	0	0	0
-(ct.438)	256	0	0	0
-peste 120 zile	257	0	0	0
-peste 1 an	258	0	0	0
Imprumuturi nerambursate la scadenTA, (ct.1611, ct.1621, ct.1631, ct. 1651, ct. 1671,ct. 169, ct.5192, ct.5195, ct.5196, ct.5197,ct.5198) (rd.271+272+273+274+275) din care:	270	0	0	0
-sub 30 de zile	271	0	0	0
-peste 30 de zile	272	0	0	0
-peste 90 de zile	273	0	0	0
-peste 120 zile	274	0	0	0
-peste 1 an	275	0	0	0
Dobanzi restante, din care: (afereente celor de la rand 270), (ct.1681, ct.1682, ct. 1683, ct.1685, ct.1687, ct.5186) (rd.281+282+283+284+285)din care:	280	0	0	0
-sub 30 de zile	281	0	0	0
-peste 30 de zile	282	0	0	0
-peste 90 de zile	283	0	0	0
-peste 120 zile	284	0	0	0
-peste 1 an	285	0	0	0
Creditori bugetari (ct.467) (rd.291+292+293+294+295)din care:	290	0	0	0
-sub 30 de zile	291	0	0	0
-peste 30 de zile	292	0	0	0
-peste 90 de zile	293	0	0	0
-peste 120 zile	294	0	0	0
-peste 1 an	295	0	0	0
Plati RESTANTE-TOTAL SECTIUNEA DEZVOLTARE (rd.310+320+330) din care:	300	0	0	0
-sub30dezile (rd. 311+321+331)	301	0	0	0
-peste 30 de zile (rd.312+322+332)	302	0	0	0
-peste 90 de zile (rd.313+323+333)	303	0	0	0
-peste 120 zile (rd. 315+324+334)	304	0	0	0
-peste 1 an (rd. 316+325+335)	305	0	0	0
Plati restante cAtre furnizori, creditorii din operaTii comerciale (ct.404, ct.405+462) (rd.311+312+313+315+316)dincare:	310	0	0	0
-sub 30 de zile	311	0	0	0
-peste 30 de zile	312	0	0	0
-peste 90 de zile din care:	313	0	0	0
-(ct.462)	314	0	0	0
-peste 120 zile	315	0	0	0
-peste 1 an	316	0	0	0

Judet:CLUJ
Unitatea administrativ-teritorială:Comuna Iara

Anexa 30b
(la normele metodologice)

DENUMIREA INDICATORILOR A	COD RÂND B	SOLD LA INCEPUTUL ANULUI 01	Sold la finele perioadei	
			TOTAL 02	din care : aforent sumelor angajate din prevederi bugetare 03
Imprumuturi nerambursate lasecadenTA, (ct.1611, ct.1621, ct.1631. ct. 1651, ct.1671,ct.169, cl.5192, ct.5195, ct.5196, ct.5197,ct.5198) (rd.321+322+323+324+325) din care:	320	0	0	0
-sub 30 de zile	321	0	0	0
-peste 30 de zile	322	0	0	0
-peste 90 de zile	323	0	0	0
-peste 120 zile	324	0	0	0
-peste 1 an	325	0	0	0
Dobanzi restante, din care: (aferece celor de la rand 320), (ct.1681, ct.1682, ct. 1683, ct.1685, ct.1687, ct.5186) (rd.331+332+333+334+335) din care:	330	0	0	0
-sub 30 de zile	331	0	0	0
-peste 30 de zile	332	0	0	0
-peste 90 de zile	333	0	0	0
-peste 120 zile	334	0	0	0
-peste 1 an	335	0	0	0

Ordonator principal de credite,
POPA IOAN DORIN

Conducătorul compartimentului
financiar-contabil,
GHISA MARGARETA




Situația plăților restante și arieratelor
la data de 31/03/2022


Cod 73

Nr. rând	Explicație	Plăți restante		Plăți restante aferente programelor naționale		Plăți restante aferente fondurilor externe nerambursabile postaderare		Plăți restante aferente fondurilor externe nerambursabile preaderare (sursa 08)	
		total	din care arierate	total	din care arierate	total	din care arierate	total	din care arierate
A	B	1	1.1	2	2.1	3	3.1	4	4.1
1	sold la finele lunii precedente	0	0	0	0	0	0	0	0
2	sold la finele perioadei	0	0	0	0	0	0	0	0
3	% diminuare arierate luna raportare****)(rd3=1- rd2/rd1)	0	0	X	X	X	X	X	X

Ordonator principal de credite,
POPA IOAN DORIN



Conducătorul compartimentului financiar-contabil,
GHISA MARGARETA


SITUAȚIA CENTRALIZATĂ
Situația centralizată a arieratelor bugetului general al unității administrativ teritoriale
la data de 31/03/2022

Cod 99

Nr. rând	Explicație	Total arierate	FONDURI EXTERNE NERAMBURSABILE (FEN)				Total arierate ale instituțiilor publice finanțate integral din venituri proprii	Sume care fac obiectul art. 49, alin. (13-2) din legea nr. 273/2006
			Arierate aferente programelor naționale u.a.t. și instituțiilor publice subordonate, cu excepția celor finanțate integral din venituri proprii	Arierate aferente fondurilor externe nerambursabile preaderare (sursa 08) ale u.a.t. și instituțiilor publice subordonate, cu excepția celor finanțate integral din venituri proprii	Arierate aferente fondurilor externe nerambursabile postaderare ale u.a.t. și instituțiilor publice subordonate, cu excepția celor finanțate integral din venituri proprii	Arierate aferente fondurilor externe nerambursabile și instituțiilor publice subordonate, cu excepția celor finanțate integral din venituri proprii		
A	B	1	2	3	4	5	6	
1	sold la finele lunii precedente	0	0	0	0	0	0	
2	sold la finele perioadei	0	0	0	0	0	0	
3	% diminuare arierate luna raportare****)(rd3=1- rd2/rd1)	X	X	X	X	X	X	

Ordonator principal de credite,
POPA IOAN DORIN

Conducătorul compartimentului financiar-contabil,
GHISA MARGARETA



SITUAȚIA ACTIVEI ȘI DATORIILOR FINANCIARE ALE INSTITUȚIILOR PUBLICE DIN ADMINISTRAȚIA LOCALĂ

la data de 31/03/2022

Cod 18

Nr crt.	DENUMIREA INDICATORILOR	COD RÂND	SOLD LA ÎNCEPUTUL ANULUI	SOLD LA SFÂRȘITUL PERIOADEI
A	B	C	1	2
	ACTIVE FINANCIARE	01	X	X
A	NUMERAR SI DEPOZITE, din care:	02	X	X
A1	Numerar	03	X	X
	Numerar în lei în casieria institutiilor publice locale si ale institutiilor publice de subordonare locala, (ct.5310101)	04	0	0
	Disponibilitati în lei ale institutiilor publice locale si ale institutiilor publice de subordonare locala, la trezorerii (ct.5100000+5120101+5120501+5150101+5160101+5170101+5210100+5210300+5280000+5290201+5290301+5290400+5290901+5500101+5510000+5520000+5550101+5570101+ 5580101+5580201+5600101+5600300+5610101+5610300+5620101+5620300 -7700000) din care :	05	7,874,489	10,099,318
	Disponibilitati în lei din împrumuturi interne si externe contractate de autoritatile administratiei publice locale (ct.5160101)	05.1	0	0
	Fonduri externe nerambursabile preaderare	06	0	0
	Fonduri externe nerambursabile postaderare	07	0	0
	Total (în baze cash) (rd.04+05)	08	7,874,489	10,099,318
	Dobânzi de încasat aferente disponibilitatilor institutiilor publice locale si ale institutiilor publice de subordonare locala la trezorerii/disponibilitatilor din excedentele cumulate ale bugetelor locale si ale institutiilor de subordonare locala (ct.5180701)	09	0	0
	Total (în baze accrual) (rd.08+09)	10	7,874,489	10,099,318
	Excedentele cumulate ale bugetelor locale (ct.521.03.00)	11	X	X
	Disponibil din fondul de rulment	12	X	X
	Total (în baze cash) (rd.11+12)	13	X	X
	Dobânzi de încasat aferente disponibilitatilor din excedentele cumulate ale bugetelor locale si disponibilului din fondul de rulment al institutiilor publice locale si ale institutiilor de subordonare locala (ct.5180701)	14	X	X
	Total (în baze accrual) (rd.13+14)	15	X	X
	Depozite constituite din fondul de rulment	16	X	X
	Dobânzi de încasat aferente depozitelor din fondul de rulment al institutiilor publice locale	17	X	X
	Total (în baze accrual)(16+17)	18	X	X
	Depozite ale institutiilor publice (ct. 5150301+ct.5600401)	19	0	0
	Dobânzi de încasat aferente depozitelor institutiilor publice locale si ale institutiilor de subordonare locala la trezorerie (ct.5180701)	20	0	0
	Total (în baze accrual)(rd.19+20)	21	0	0
	Avansuri de trezorerie, acordate în lei (ct. 5420100)	22	0	0
	Alte valori (ct.5320100+5320200+5320300+5320400+5320500+5320600+5320800)	23	15,000	11,500
	Depozite transferabile (Disponibilitati în conturi curente si de depozit), din care:	30	X	X
	-Disponibilitati la institutii de credit rezidente	31	X	X
	Disponibilitati ale institutiilor publice locale si ale institutiilor de subordonare locala la institutiile de credit rezidente (ct.5110101+5110102+5120102+5120402+5120502+5150102+5150202+5160102+5160202+5170102+5170202+5290202+5290302+5290902+5500102+5550102+5550202+5570202+5580102+5580302+ 5600102+5620102+5620103) din care :	32	13,463	13,463
	Fonduri externe nerambursabile preaderare (ct.xx)	33	0	0

Nr. crt.	DENUMIREA INDICATORILOR	COD RÂND	SOLD LA ÎNCEPUTUL ANULUI	SOLD LA SFÂRȘITUL PERIOADEI
A	B	C	1	2
	Fonduri externe nerambursabile postaderare (ct.xx)	34	0	0
	Numerar în valuta în casieria institutiilor publice, (ct.5310402)	35	0	0
	Total (în baze cash) (rd.32+35)	36	13,463	13,463
	Dobânzi de încasat aferente disponibilitatilor institutiilor publice locale si ale institutiilor de subordonare locala la institutiile de credit rezidente (ct.5180702)	37	0	0
	Total (în baze accrual)(rd.36+37)	38	13,463	13,463
	Depozite ale institutiilor publice la institutiile de credit rezidente (ct. 5150302 + ct.5600402)	39	0	0
	Dobânzi de încasat aferente depozitelor institutiilor publice locale si ale institutiilor de subordonare locala la institutiile de credit rezidente (ct.5180702)	40	0	0
	Total (în baze accrual)(rd.39+40)	41	0	0
	Acreditive în lei ale institutiilor locale si ale institutiilor de subordonare locala la institutiile de credit rezidente (ct.5410102)	42	0	0
	Acreditive în valuta ale institutiilor locale si ale institutiilor de subordonare locala la institutiile de credit rezidente (ct.5410202)	43	0	0
	-disponibilitati la alti rezidenti	50	X	X
	Disponibilitati ale institutiilor publice aflate la alti rezidenti (terti) (ct.2670108+2670208)	51	0	0
	Total (în baze cash)(rd.51)	52	0	0
A.3	Alte disponibilitati	60	X	X
	-disponibilitati la institutii de credit din strainatate	61	X	X
	Disponibilitati ale reprezentantelor din strainatate (ct.5120402)	62	0	0
	Dobânzi de încasat aferente disponibilitatilor, reprezentantelor din strainatate (ct.5180702)	63	0	0
	Total (în baze accrual)(rd.62+63)	64	0	0
	Avansuri de trezorerie, acordate (ct. 542)	65	0	0
	Acreditive la institutii de credit în strainatate (ct.5410202)	66	0	0
B	TITLURI, ALTELE DECAT ACTIUNI, din care:	70	X	X
	Titluri, altele decât actiuni, exclusiv produsele financiare derivate	71	X	X
	Titluri pe termen scurt, altele decât actiuni si produse financiare derivate (detinute de catre administratia locala si de institutiile de subordonare locala)	72	X	X
	Titluri pe termen scurt, altele decât actiuni si produse financiare derivate detinute de catre administratia locala si de institutiile de subordonare locala.Total (rd.74+75+76+77), din care emise de:	73	0	0
	-B.N.R. (S121)	74	0	0
	-Institutii de credit rezidente (S122)	75	0	0
	-Alti rezidenti (S123,124,125)	76	0	0
	-Nerezidenti (S21,S22)	77	0	0
I	Total (la valoare nominala) (rd. 73)	78	0	0
	Titluri pe termen lung, altele decât actiuni si produse financiare derivate	85	X	X
	Titluri pe termen lung, altele decât actiuni si produse financiare derivate detinute de catre administratia locala (institutiile locale) si institutiile de subordonare locala. Total (rd.87+88+89+90), din care emise de:	86	0	0
	-B.N.R. (S121)	87	0	0
	-Institutii de credit rezidente (S122)	88	0	0
	-Alti rezidenti (S123,124,125)	89	0	0
	-Nerezidenti (S21,S22)	90	0	0
	Obligatiuni si alte titluri detinute în contul creantelor bugetare (ct.2650000 - 2960200). Total (rd.92+93+94+95+96), din care emise de:	91	0	0
	-B.N.R. (S121)	92	0	0
	-Institutii de credit rezidente (S122)	93	0	0

Nr crt.	DENUMIREA INDICATORILOR	COD RÂND	SOLD LA ÎNCEPUTUL ANULUI	SOLD LA SFÂRȘITUL PERIOADEI
A	B	C	1	2
	-Alți rezidenți (S123,124,125)	94	0	0
	-Nerezidenți (S21,S22)	95	0	0
	-Operatori economici (S11)	96	0	0
i	Total (rd.86+91)	97	0	0
C	CREDITE ACORDATE, din care:	110	X	X
C1	Credite pe termen scurt - acordate	111	X	X
	Credite pe termen scurt acordate din bugetul local institutiilor de subordonare locala, (ct.4680102)	112	0	0
D	ACTIUNI SI ALTE PARTICIPATII	120	X	X
	Actiuni si alte titluri, exclusiv actiuni ale fondurilor mutuale	121	X	X
	Actiuni cotate (se includ si actiunile detinute de institutiile publice locale provenite din conversia creantelor bugetare în actiuni)	122	X	X
	Actiuni cotate detinute de autoritatile locale la operatorii economici (ct.2600100 - 2960101) (S11)	123	0	0
	Actiuni cotate detinute de autoritatile locale la institutii financiare si de credit rezidente (ct.2600100 - 2960101) (S122)	124	0	0
	Actiuni cotate detinute de autoritatile locale la societati de asigurari rezidente (ct.2600100-2960101)(S125)	125	0	0
	Total (la val. ctb. neta = la valoarea de intrare mai puțin ajustările cumulate pentru pierderea de valoare) (rd.123+124+125)	126	0	0
	Actiuni necotate (se includ si actiunile detinute de institutiile publice locale provenite din conversia creantelor bugetare în actiuni)	130	X	X
	Actiuni necotate detinute de autoritatile locale la operatorii economici (ct.2600200 - 2960102)(S11)	131	335,552	335,552
	Actiuni necotate detinute de autoritatile locale la institutii financiare si de credit rezidente (ctx.2600200 - 2960102) (S122)	132	0	0
	Actiuni necotate detinute de autoritatile locale la societati de asigurari rezidente (ctx.2600200 - 2960102)(S125)	133	0	0
	Total (la valoarea contabila neta (la valoarea de intrare mai puțin ajustările cumulate pentru pierderea de valoare)(rd.131+132+133)	134	335,552	335,552
D.3	Alte participatii	140	X	X
	Participatiile autoritatilor locale la alte societati care nu sunt organizate pe actiuni (regii autonome, srl, comandita, etc.) (ct.2600300 - ct. 2960103)	141	0	0
	Total (la valoarea de intrare mai puțin ajustările cumulate pentru pierderea de valoare) (rd.141)	142	0	0
E	ALTE CONTURI DE PRIMIT	155	X	X
E.1	Credite comerciale si avansuri acordate	156	X	X
1	Creante comerciale necurente legate de livrari de bunuri si servicii de catre autoritatile locale sau de institutii subordonate acestora (ct.4110201+ct.4110208+ct.4130200+ct.4610201 - 4910200 - 4960200).Total (rd.158+159+160+164) din care:	157	0	0
	-de la populatie	158	0	0
	-de la operatori economici (S11),	159	0	0
	-de la institutiile publice, din care: (rd.161+162+163)	160	0	0
	- Administratia centrala (S1311)	161	0	0
	- Administratia locala (S1313)	162	0	0
	- Asigurari sociale (S1314)	163	0	0
	-de la nerezidenti (S21,S22)	164	0	0
	Creante comerciale curente legate de livrari de bunuri si servicii de catre autoritatile locale sau de institutii subordonate acestora (ct.2320000+2340000+4090101+4090102+4110101+4110108+4130100+4180000+4610101-4910100-4960100).Total (rd.166+167+168+172) din care de la :	165	0	5,700

Nr crt.	DENUMIREA INDICATORILOR	COD RÂND	SOLD LA ÎNCEPUTUL ANULUI	SOLD LA SFÂRȘITUL PERIOADEI
A	B	C	1	2
	-de la populatie (ct.2320000+2340000+4090101+4090102+4110101+4110108+4130100+4180000+4610101-4910100-4960100)(S14)	166	0	5,700
	-de la operatori economici (S11),	167	0	0
	-de la institutiile publice, din care: (rd.169+170+171)	168	0	0
	- Administratia centrala (S1311)	169	0	0
	- Administratia locala (S1313)	170	0	0
	- Asigurari sociale (S1314)	171	0	0
	-de la nerezidenti (S21,S22)	172	0	0
E.2	Alte conturi de primit, exclusiv creditele comerciale si avansurile	175	X	X
1	Creante ale bugetului local (ct.4640000 - 4970000). Total (r177+178+179+183), din care:	176	2,108,534	2,344,974
	-de la populatie (ct.4640000 - 4970000)(S14)	177	2,108,534	2,344,974
	-de la operatori economici (S11),	178	0	0
	-de la institutiile publice, din care: (rd.180+181+182)	179	0	0
	- Administratia centrala (S1311)	180	0	0
	- Administratia locala (S1313)	181	0	0
	- Asigurari sociale (S1314)	182	0	0
	-de la nerezidenti (S21,S22)	183	0	0
	Creante ale fondului de risc (ct.4610109+4610209)	184	0	0
	Total creante (rd.176+184)	185	2,108,534	2,344,974
	Creante din operatiuni cu fonduri externe nerambursabile de la Comisia Europeana	190	0	0
	Sume de primit de la Autoritatea de Certificare si Plata, Autoritatilor de Management si Agentiile de Plati reprezentând fonduri externe nerambursabile postaderare (ct.4580301)	191	1,579,537	1,344,707
	Sume de primit de la Autoritatea de Certificare si Plata, Autoritatilor de Management si Agentiile de Plati reprezentând fonduri de la bugetul de stat (ct.4580302)	192	52,266	5,694
	Sume solicitate la rambursare aferente fondurilor externe nerambursabile postaderare în curs de virare la buget (ct.8077000)	193	0	0
	DATORII FINANCIARE	200	0	0
A	NUMERAR SI DEPOZITE, din care:	201	X	X
A.2	Alte depozite	202	X	X
	Sume datorate tertilor reprezentând garantii si cautiuni aflate în conturile institutiilor publice (ct.4280101+4280201+4620109+4620209). Total (rd.204+205+206) din care :	203	0	0
	- salariatilor (S143)	204	0	0
	- operatorilor economici (S11)	205	0	0
	- institutiilor publice, din care: (rd.207+208+209)	206	0	0
	- Administratia centrala (S1311)	207	0	0
	- Administratia locala (S1313)	208	0	0
	- Asigurari sociale (S1314)	209	0	0
B.	ÎMPRUMUTURI PE BAZA DE TITLURI, ALTELE DECÂT ACTIUNI	220	X	X
B.1	ÎMPRUMUTURI PE BAZA DE TITLURI pe termen scurt altele decât actiuni si produse financiare derivate)	221	X	X
	Împrumuturi pe baza de titluri pe termen scurt altele decât actiuni si produse financiare derivate emise de catre de catre administratia locala si de institutiile de subordonare locala,(ct.5190109+ 1610100 - 1690100). Total (rd.223+224+225+226) din care achizitionate de:	222	0	0
	-B.N.R. (S121)	223	0	0
	-Institutii de credit rezidente (S122)	224	0	0
	-Alti rezidenti (S123,S124,S125)	225	0	0
	-Nerezidenti (S21,S22)	226	0	0


Nr. crt.	DENUMIREA INDICATORILOR	COD RÂND	SOLD LA ÎNCEPUTUL ANULUI	SOLD LA SFÂRȘITUL PERIOADEI
			1	2
A	B	C		
I	Total (la valoare nominala) rd.222	227	0	0
	Dobânzi de platit pentru împrumuturi pe baza de titluri pe termen scurt, altele decât actiuni si produse financiare derivate (ct.1680100+5180604)	228	0	0
	Total (în baze accrual)(rd.227+228)	229	0	0
B.2	ÎMPRUMUTURI PE BAZA DE TITLURI pe termen lung, altele decât actiuni si produse financiare derivate)	240	0	X
	Împrumuturi pe baza de titluri pe termen lung altele decât actiuni si produse financiare derivate emise de catre administratia locala si de institutiile de subordonare locala (ct.1610200 - 1690200). Total (rd.242+243+244+245), din care achizitionate de:	241	0	0
	-B.N.R. (S121)	242	0	0
	-Instituti de credit rezidente (S122)	243	0	0
	-Alti rezidenti (S123,S124,S125)	244	0	0
	-Nerezidenti (S21,S22)	245	0	0
I	Total (la valoare nominala) (rd.241)	246	0	0
	Dobânzi de platit pentru împrumuturi pe baza de titluri pe termen lung, altele decât actiuni si produse financiare derivate (ct.1680100)	247	X	X
	Total (în baze accrual)(rd.246+247)	248	X	X
C.	CREDITE PRIMITE, din care:	260	X	X
C.1	Credite pe termen scurt primite	261	X	X
	Credite pe termen scurt contractate de autoritatile locale si institutiile din subordinea acestora (ct.1620100+1630100+1670101+1670103+ 1670109+ 5190101+ 5190102+ 5190106+ 5190180+ 5190190). Total (rd.263+264+265+265.1), din care acordate de:	262	0	0
	-Instituti de credit rezidente (S122)	263	0	0
	-Alti rezidenti (S123,S124,S125)	264	0	0
	-Nerezidenti (S21,S22)	265	0	0
	Credite pe termen scurt primite din venituri din privatizare, de catre institutiile publice din administratia locala (ct.1620100+1670103+ 5190102+ 5190180)(S1311)	265.1	0	0
	Credite pe termen scurt primite din contul curent general al trezoreriei statului de catre institutiile publice din administratia locala (ct.5190108+1670102)	266	0	0
	Credite pe termen scurt primite din bugetul local, de catre institutiile publice de subordonare locala, (ct.5190105)	267	0	0
	Sume primite din fondul de rulment conform legii (ct.5190107)	267.1	0	2,518,000
	Total (în baze cash)(rd.262+266+267+267.1)	268	0	2,518,000
	Dobânzi de platit aferente creditelor pe termen scurt contractate de institutiile publice din administratia locala (ct.1680200+1680300+1680701 +1680703+1680709+5180606+5180608+5180609). Total (rd.270+271+272+272.1),din care acordate de:	269	0	0
	-Instituti de credit rezidente (S122)	270	0	0
	-Alti rezidenti (S123,S124,S125)	271	0	0
	-Nerezidenti (S21,S22)	272	0	0
	-Administratia centrala (S1311)Dobânzi de platit aferente creditelor pe termen scurt primite din venituri din privatizare (ct.168070301 + 5180606)	272.1	0	0
	Dobanzi de platit aferente creditelor pe termen scurt primite din contul curent general al trezoreriei statului (ct.1680702+5180605)	273	0	0
	Total (dobânzi de platit)(rd.269+273)	274	0	0
	Total (în baze accrual) (cash+dobânzi)(rd.268+274)	275	0	2,518,000
	Credite pe termen scurt primite rezultate din reclasificarea creditelor comerciale în împrumuturi (Maastricht debt) conform deciziei Eurostat	276	X	X
	Credite pe termen scurt provenind din reclasificarea creditelor comerciale în împrumuturi (Maastricht debt), conform deciziei Eurostat, (ct.1670108+5190110).Total (rd.278+279+280+281) din care acordate de:	277	0	0
	-Instituti de credit rezidente (S122) (În cazul refinantării fara regres a unei creante asupra guvernului)	278	0	0

Nr crt. A	DENUMIREA INDICATORILOR B	COD RÂND C	SOLD LA ÎNCEPUTUL ANULUI	SOLD LA SFÂRȘITUL PERIOADEI
			1	2
	-Alți rezidenți (S123) (În cazul refinanțării fără regres a unei creanțe asupra guvernului)	279	0	0
	-Nerezidenți (S21,S22)	280	0	0
	-Operatori economici (S11) (În cazul restructurării creditelor comerciale)	281	0	0
	Dobânzi de platit aferente creditelor pe termen scurt provenind din reclassificarea creditelor comerciale în împrumuturi (Maastricht debt), conform deciziei Eurostat, (ct.1680708+ 5180609+5180800). Total (rd.283+284+284.1+284.2) din care acordate/achiziționate de:	282	0	0
	-Instituii de credit rezidente (S122) (În cazul refinanțării fără regres a unei creanțe asupra guvernului)	283	0	0
	-Alți rezidenți (S123) (În cazul refinanțării fără regres a unei creanțe asupra guvernului)	284	0	0
	-Nerezidenți (S21,S22)	284.1	0	0
	-Operatori economici (S11) (În cazul restructurării creditelor comerciale)	284.2	0	0
C.2	Credite pe termen lung primite	285	X	X
	Credite pe termen lung primite (contractate, garantate, asimilate, etc.) de institutiile publice locale (ct.1620200+1630200+1670201+1670202+1670203+1670209). Total (rd.287+288+289+289.1) din care acordate de :	286	0	0
	-Instituii de credit rezidente (S122)	287	0	0
	-Alți rezidenți (S123,S124,S125)	288	0	0
	-Nerezidenți (S21,S22)	289	0	0
	-Administratia centrala (S1311) Credite pe termen lung primite din venituri din privatizare de catre institutiile publice din administratia locala (ct.1620200+1670203)	289.1	0	0
	Total (în baze cash)(rd.286)	290	0	0
	Dobânzi de platit aferente creditelor pe termen lung primite (contractate garantate, asimilate, etc.) de institutiile publice din administratia locala (ct.1680200+1680300+1680701+1680702+168070302+1680709) Total (rd.292+293+294+294.1) din care acordate de :	291	X	X
	-Instituii de credit rezidente (S122)	292	X	X
	-Alți rezidenți (S123, S124, S125)	293	X	X
	-Nerezidenți (S21,S22)	294	X	X
	-Administratia centrala (S1311) Dobânzi de platit aferente creditelor pe termen lung primite din venituri din privatizare (ct.168070302)	294.1	X	X
	Total dobânzi de platit (rd.291)	295	X	X
	Total (în baze accrual)(cash+dobânzi) (rd.2901+295)	296	X	X
	Credite pe termen lung primite rezultate din reclassificarea creditelor comerciale în împrumuturi (Maastricht debt) conform deciziei Eurostat	297	X	X
	Credite pe termen lung provenind din reclassificarea creditelor comerciale în împrumuturi (Maastricht debt), conform deciziei Eurostat, (ct.1670208). Total (rd.299+300+301+302) din care acordate de:	298	0	0
	-Instituii de credit rezidente (S122) (În cazul refinanțării fără regres a unei creanțe asupra guvernului)	299	0	0
	-Alți rezidenți (S123) (În cazul refinanțării fără regres a unei creanțe asupra guvernului)	300	0	0
	-Nerezidenți (S21,S22)	301	0	0
	-Operatori economici (S11) (În cazul restructurării creditelor comerciale)	302	0	0
	Dobânzi de platit aferente creditelor pe termen lung provenind din reclassificarea creditelor comerciale în împrumuturi (Maastricht debt), conform deciziei Eurostat, (ct.1680708). Total (rd.304+305+306+307) din care acordate de:	303	X	X
	-Instituii de credit rezidente (S122) (În cazul refinanțării fără regres a unei creanțe asupra guvernului)	304	X	X

Nr crt.	DENUMIREA INDICATORILOR	COD RÂND	SOLD LA ÎNCEPUTUL ANULUI	SOLD LA SFÂRȘITUL PERIOADEI
A	B	C	1	2
	-Alți rezidenți (S123) (În cazul refinanțării fără regres a unei creanțe asupra guvernului)	305	X	X
	-Nerezidenți (S21,S22)	306	X	X
	-Operatori economici (S11) (În cazul restructurării creditelor comerciale)	307	X	X
E	ALTE CONTURI DE PLATIT	310	X	X
E.1	Credite comerciale și avansuri primite	311	X	X
	Datorii comerciale necurente legate de livrări de bunuri și servicii (ct.4010200+4030200+4040200+4050200+4620201). Total (rd.313+314+318+319+) din care către :	312	4,671	4,671
	-Operatori economici (S11)	313	4,671	4,671
	-Instituii publice, din care (rd.315+316+317):	314	0	0
	- Administratia centrala (S1311)	315	0	0
	- Administratia locala (S1313)	316	0	0
	- Asigurari sociale (S1314)	317	0	0
	-Alți rezidenți (S123,S124,S125)	318	0	0
	-Nerezidenți (S21,S22)	319	0	0
	Datorii comerciale curente legate de livrări de bunuri și servicii (ct.4010100+4030100+4040100 +4050100+4080000 + 4190000+ 4620101) din care către :	320	58,420	237,915
	-Operatori economici (ct.4010100+4030100+4040100 +4050100+4080000 + 4190000+ 4620101)(S11)	321	58,420	237,915
	-Instituii publice, din care (rd.323+324+325):	322	0	0
	-Administratia centrala (S1311)	323	0	0
	-Administratia locala (S1313)	324	0	0
	-Asigurari sociale (S1314)	325	0	0
	-Alți rezidenți (S123,S124,S125)	326	0	0
	Nerezidenți (S21,S22)	327	0	0
E.2	Alte datorii de platit exclusiv creditele comerciale și avansuri	330	0	X
	Datoriile institutiilor publice din administratia locala către bugete (ct.4420300+4310100+4310200+4310300+4310400+4310500+4310600+sc4310700+4370100+4370200+4370300+4420800+4440000+4460000+4480100)	331	81,595	83,746
	Salariile angajaților (ct. 4210000+4230000+4260000 +4270100+4270300+4280101)	332	121,373	123,531
	Alte drepturi cuvenite altor categorii de persoane (ct.4260000+4270200 +4270300+4290000+4380000)	333	63,894	63,894
	Datorii către fondul de risc (ct.4620109+4620209)	334	0	0
	Total (rd.331+332+333+334)	335	266,862	271,171
	Datorii din operațiuni cu fonduri externe nerambursabile de la Comisia Europeană	340	0	0
	Avansuri primite de Instituii publice -beneficiari finali- reprezentând prefinanțare pentru proiecte finanțate din fonduri externe nerambursabile postaderare (ct.4580501+4580502)	341	317,573	317,573
	Alte datorii	342	X	X
	Provizioane necurente (ct. 1510201+1510202+1510203 +1510204 +1510208) , din care:	342.1	0	0
	Provizioane necurente, constituite conform O.M.F.P. 416/2013 reprezentând arierate în litigiu (din soldul ct. 1510201).	342.2	0	0
	Provizioane necurente, constituite conform OUG 71/2009 și OG 17/2012 reprezentând drepturi salariale câștigate în instanță(ct. 1510203).	342.3	0	0
	Provizioane curente, din care:	343	0	0
	Provizioane curente, constituite conform O.M.F.P. 416/2013 reprezentând arierate în litigiu (din soldul ct.1510101).	343.1	0	0

Nr crt.	DENUMIREA INDICATORILOR	COD RÂND	SOLD LA ÎNCEPUTUL ANULUI	SOLD LA SFÂRȘITUL PERIOADEI
A	B	C	1	2
	Provizioane curente, constituite conform OUG 71/2009 si OG 17/2012 reprezentând drepturi salariale câștigate în instanța (ct.1510103).	343.2	0	0
E.3	Plati restante	345	X	X
	Plati restante ale institutiilor publice din administratia locala (reprezentând datorii neachitate la termen) din operatiuni comerciale.Total (rd.346,1+347+351+352), din care catre:	346	X	X
	Operatori economici (S11)	346,1	X	X
	-Instituti publice, din care (rd.348+349+350):	347	X	X
	- Administratia centrala (S1311)	348	X	X
	- Administratia locala (S1313)	349	X	X
	- Asigurari sociale (S1314)	350	X	X
	-Alti rezidenti (S123,S124,S125)	351	X	X
	-Nerezidenti (S21,S22)	352	X	X
	Plati restante ale institutiilor publice din administratia locala- (reprezentând datorii neachitate la termen) catre bugetul general consolidat	353	X	X
	Plati restante ale institutiilor publice din administratia locala (reprezentând datorii neachitate la termen) din drepturi salariale, neachitate	354	X	X
	Plati restante ale institutiilor publice din administratia locala catre alte categorii de persoane (reprezentând datorii neachitate la termen) din burse, ajutoare si alte drepturi neachitate	355	X	X
	Plati restante ale institutiilor publice din administratia locala (reprezentând datorii neachitate la termen) din împrumuturi nerambursate la scadenta. Total (rd.357+358+359) din care, catre :	356	X	X
	Instituti de credit rezidente (S122)	357	X	X
	Alti rezidenti (S123,S124,S125)	358	X	X
	Nerezidenti (S21,S22)	359	X	X
	Plati restante ale institutiilor publice din administratia locala (reprezentând datorii neachitate la termen) din dobânzi restante, (1681+1682+1683+1684 +1685+1687+5186). Total (rd.361+362+363) din care, catre :	360	X	X
	Instituti de credit rezidente (S122)	361	X	X
	Alti rezidenti (S123,S124,S125)	362	X	X
	Nerezidenti (S21,S22)	363	X	X
	Creditori bugetari (467)	364	X	X
	Total(rd.346+353+354+355+356+360+364)	375	X	X

Ordonator principal de credite,
POPA IOAN DORIN



Conducătorul compartimentului financiar-contabil,
GHISA MARGARETA

CONT DE EXECUȚIE AL BUGETULUI LOCAL - VENITURI

la data de 31/03/2022

Sectiunea FUNCTIONARE+DEZVOLTARE

Cod 20

-lei-

DENUMIREA INDICATORILOR	Cod indicator	Prevederi bugetare		Drepturi constatate			Încasări realizate	Singeri pe alte căi decât încasări	Drepturi constatate de încasat
		anuale aprobate la finele perioadei de raportare		Total, din care 3=4+5	din anii precedenți	din anul curent			
		1	2						
A	B						6	7	8
TOTAL VENITURI (cod 00.02+00.15+00.16+00.17)	00.01	20,902,100	8,836,600	9,009,986	1,904,827	7,105,159	6,843,880	0	2,166,106
VENITURI PROPRII (cod 00.02-11.02-37.02+00.15)	49.90	5,912,100	1,709,600	4,029,644	1,904,827	2,124,817	1,863,538	0	2,166,106
I. VENITURI CURENTE	00.02	7,887,100	2,166,600	4,486,744	1,904,827	2,581,917	2,320,638	0	2,166,106
A. VENITURI FISCALE	00.03	7,103,000	1,894,900	2,952,567	741,958	2,210,609	1,991,431	0	961,136
A1. IMPOZIT PE VENIT, PROFIT SI CASTIGURI DIN CAPITAL	00.04	3,989,000	998,400	952,479	0	952,479	952,479	0	0
A1.1. IMPOZIT PE VENIT, PROFIT SI CASTIGURI DIN CAPITAL DE LA PERSOANE JURIDICE (cod 01.02)	00.05	5,000	1,400	7,045	0	7,045	7,045	0	0
A1.2. IMPOZIT PE VENIT, PROFIT SI CASTIGURI DIN CAPITAL DE LA PERSOANE FIZICE (cod 04.02)	00.06	3,984,000	997,000	945,434	0	945,434	945,434	0	0
Impozit pe venit (cod 03.02.18)	03.02	5,000	1,400	7,045	0	7,045	7,045	0	0
Impozitul pe veniturile din transferul proprietatilor imobiliare din patrimoniul personal	03.02.18	5,000	1,400	7,045	0	7,045	7,045	0	0
Cote si sume defalcate din impozitul pe venit (cod 04.02.01+04.02.04)	04.02	3,984,000	997,000	945,434	0	945,434	945,434	0	0
Cote defalcate din impozitul pe venit	04.02.01	420,000	105,000	106,452	0	106,452	106,452	0	0
Sume alocate din cotele defalcate din impozitul pe venit pentru echilibrarea bugetelor locale	04.02.04	3,119,000	780,000	734,237	0	734,237	734,237	0	0
Sume repartizate din fondul la dispozitia Consiliului Județean	04.02.05	445,000	112,000	104,745	0	104,745	104,745	0	0
A3. IMPOZITE SI TAXE PE PROPRIETATE (cod 07.02)	00.09	717,000	283,000	862,196	341,725	520,471	415,596	0	446,600
Impozite si taxe pe proprietate (cod 07.02.01+07.02.02+07.02.03+07.02.50)	07.02	717,000	283,000	862,196	341,725	520,471	415,596	0	446,600
Impozit si taxa pe cladiri (cod 07.02.01.01+07.02.01.02)	07.02.01	233,000	70,000	345,516	129,267	216,249	164,331	0	181,185
Impozitul pe cladiri de la persoane fizice	07.02.01.01	153,000	50,000	216,897	81,317	135,580	101,100	0	115,797
Impozit si taxa pe cladiri de la persoane juridice	07.02.01.02	80,000	20,000	128,619	47,950	80,669	63,231	0	65,388
Impozit si taxa pe teren (cod 07.02.02.01 la 07.02.02.03)	07.02.02	355,000	193,000	495,124	212,458	282,666	229,709	0	265,415
Impozitul pe terenuri de la persoane fizice	07.02.02.01	108,000	50,000	182,242	93,916	88,326	72,938	0	109,304
Impozit si taxa pe teren de la persoane juridice	07.02.02.02	9,000	3,000	24,502	13,571	10,931	5,055	0	19,447
Impozitul pe terenul extravilan	07.02.02.03	238,000	140,000	288,380	104,971	183,409	151,716	0	136,664
Taxe judiciare de timbru si alte taxe de timbru	07.02.03	129,000	20,000	21,556	0	21,556	21,556	0	0

DENUMIREA INDICATORILOR	Cod indicator	Prevederi bugetare		Drepturi constatate			Încasări realizate	Stingeri pe alte căi decât încasări	Drepturi constatate de încasat
		anuale aprobate la finele perioadei de raportare		Total, din care	din anii precedenți	din anul curent			
		1	2						
A	B						6	7	8
A.4.IMPOZITE SI TAXE PE BUNURI SI SERVICII (cod 11.02)	00.10	2,380,000	605,500	1,037,561	311,048	726,513	615,070	0	422,491
Sume defalcate din TVA (cod 11.02.01 la 11.02.07)	11.02	1,975,000	457,000	457,000	0	457,000	457,000	0	0
Sume defalcate din taxa pe valoarea adaugata pentru finantarea cheltuielilor descentralizate la nivelul comunelor, oraselor, municipiilor, sectoarelor si Municipiului Bucuresti	11.02.02	1,538,000	338,000	338,000	0	338,000	338,000	0	0
Sume defalcate din taxa pe valoarea adaugata pentru echilibrarea bugetelor locale	11.02.06	437,000	119,000	119,000	0	119,000	119,000	0	0
Taxe pe utilizarea bunurilor, autorizarea utilizarii bunurilor sau pe desfasurarea de activitati (cod 16.02.02+16.02.03+16.02.50)	16.02	405,000	148,500	580,561	311,048	269,513	158,070	0	422,491
Impozit pe mijloacele de transport (cod 16.02.02.01+16.02.02.02)	16.02.02	405,000	148,500	580,561	311,048	269,513	158,070	0	422,491
Impozit pe mijloacele de transport detinute de persoane fizice*)	16.02.02.01	318,500	117,500	349,828	136,496	213,332	129,375	0	220,453
Impozit pe mijloacele de transport detinute de persoane juridice*)	16.02.02.02	86,500	31,000	230,733	174,552	56,181	28,695	0	202,038
A.6. ALTE IMPOZITE SI TAXE FISCALE	00.11	17,000	8,000	100,331	89,185	11,146	8,286	0	92,045
Alte impozite si taxe fiscale (cod 18.02.50)	18.02	17,000	8,000	100,331	89,185	11,146	8,286	0	92,045
Alte impozite si taxe	18.02.50	17,000	8,000	100,331	89,185	11,146	8,286	0	92,045
C. VENITURI NEFISCALE	00.12	784,100	271,700	1,534,177	1,162,869	371,308	329,207	0	1,204,970
C1. VENITURI DIN PROPRIETATE (cod 30.02+31.02)	00.13	608,500	200,500	575,391	238,922	336,469	277,601	0	297,790
Venituri din proprietate (cod 30.02.01 la 30.02.50)	30.02	608,500	200,500	575,391	238,922	336,469	277,601	0	297,790
Venituri din concesiuni si inchideri	30.02.05	286,000	100,000	390,475	238,922	151,553	92,685	0	297,790
Alte venituri din concesiuni si inchirieri de catre institutiile publice	30.02.05.30	286,000	100,000	390,475	238,922	151,553	92,685	0	297,790
Alte venituri din proprietate	30.02.50	322,500	100,500	184,916	0	184,916	184,916	0	0
C2.VANZARI DE BUNURI SI SERVICII (cod 33.02+34.02+35.02+36.02+37.02)	00.14	175,600	71,200	958,786	923,947	34,839	51,606	0	907,180
Venituri din prestari de servicii si alte activitati (cod 33.02.08 la 33.02.50)	33.02	8,700	2,000	41,889	42,314	-425	1,679	0	40,210
Venituri din recuperarea cheltuielilor de judecata, imputatii si despagubiri	33.02.28	8,700	2,000	41,840	42,314	-474	1,630	0	40,210
Alte venituri din prestari de servicii si alte activitati	33.02.50	0	0	49	0	49	49	0	0
Venituri din taxe administrative, eliberari permise (cod 34.02.02+34.02.50)	34.02	900	200	0	0	0	0	0	0
Taxe extrajudiciare de timbru	34.02.02	900	200	0	0	0	0	0	0
Amenzi, penalitati si confiscari (cod 35.02.01 la 35.02.50)	35.02	166,000	69,000	916,797	881,633	35,164	49,827	0	866,970
Venituri din amenzi si alte sanctiuni aplicate potrivit dispozitiilor legale	35.02.01	166,000	69,000	916,797	881,633	35,164	49,827	0	866,970

DENUMIREA INDICATORILOR	Cod indicator	Prevederi bugetare		Drepturi constatate			Încasări realizate	Stingeri pe alte căi decât încasări	Drepturi constatate de încasat
		anuale aprobate la finele perioadei de raportare	trimestriale cumulate	Total, din care 3=4+5	din anii precedenți	din anul curent			
A	B						6	7	8
venituri din amenzi si alte sanctiuni aplicate de catre alte institutii de specialitate	35.02.01.02	166,000	69,000	916,797	881,633	35,164	49,827	0	866,970
Transferuri voluntare, altele decât subvențiile (cod 37.02.01+37.02.50)	37.02	0	0	100	0	100	100	0	0
Donatii si sponsorizari	37.02.01	0	0	100	0	100	100	0	0
Varsaminte din de pentru finantarea sectiunii de (cu semnul minus)	37.02.03	-2,199,980	-565,300	0	0	0	0	0	0
III. OPERATIUNI FINANCIARE (cod 40.02)	00.16	0	0	2,500,000	0	2,500,000	2,500,000	0	0
Încasari din rambursarea împrumuturilor acordate (cod 40.02.13+40.02.14+40.02.16)	40.02	0	0	2,500,000	0	2,500,000	2,500,000	0	0
Sume din excedentul anului precedent pentru acoperirea golurilor temporare de casa ale SECTIUNII de **)	40.02.11	0	0	500,000	0	500,000	500,000	0	0
IV. SUBVENTII (cod 42.02+43.02)	00.17	12,300,000	6,300,000	1,788,411	0	1,788,411	1,788,411	0	0
SUBVENTII DE LA ALTE NIVELE ALE ADMINISTRATIEI PUBLICE (cod 42.02+43.02)	00.18	12,300,000	6,300,000	1,788,411	0	1,788,411	1,788,411	0	0
Subventii de la bugetul de stat	42.02	11,680,000	5,880,000	1,689,573	0	1,689,573	1,689,573	0	0
B. CURENTE (cod 42.02.21 la 42.02.36)	00.20	80,000	80,000	52,972	0	52,972	52,972	0	0
Subventii pentru acordarea ajutorului pentru incalzirea locuintei cu lemne, carbuni, combustibili petrolieri	42.02.34	80,000	80,000	52,972	0	52,972	52,972	0	0
Subventii de la alte administratii(cod 43.02.28+43.02.29+43.02.31)	43.02	620,000	420,000	98,838	0	98,838	98,838	0	0
Sume alocate din bugetul ANCP1 pentru finantarea lucrarilor de inregistrare sistematica a Programului national de cadastru si carte funciara	43.02.34	220,000	220,000	0	0	0	0	0	0
Varsaminte din de	37.02.04	2,199,980	565,300	0	0	0	0	0	0
Sume din excedentul bugetului local utilizate pentru finantarea cheltuielilor SECTIUNII de	40.02.14	0	0	2,000,000	0	2,000,000	2,000,000	0	0
A. De capital (cod 42.02.01 la 42.02.19)	00.19	11,600,000	5,800,000	1,636,601	0	1,636,601	1,636,601	0	0
Finantarea programului national de locala	42.02.65	11,600,000	5,800,000	1,636,601	0	1,636,601	1,636,601	0	0
Sume alocate din bugetul AFIR, pentru sus?inerea proiectelor din PNDR 2014 - 2020	43.02.31	400,000	200,000	98,838	0	98,838	98,838	0	0
Sume primite de la UE/alti donatori în contul platilor efectuate si prefinantari aferente cadrului financiar 2014-2020	48.02	715,000	370,000	234,831	0	234,831	234,831	0	0
Fondul European Agricol de (FEADR) (cod 48.02.04.01 la 48.02.04.03)	48.02.04	715,000	370,000	234,831	0	234,831	234,831	0	0
Sume primite în contul pla?ilor efectuate în anul curent	48.02.04.01	715,000	370,000	234,831	0	234,831	234,831	0	0
TOTAL VENITURI SECTIUNEA FUNCTIONARE (cod 00.02+00.15+00.16+00.17)	00.01F	5,987,120	1,901,300	5,039,716	1,904,827	3,134,889	2,873,610	0	2,166,106
VENITURI PROPRII (cod 00.02-11.02-37.02+00.15)	49.90	5,912,100	1,709,600	4,029,644	1,904,827	2,124,817	1,863,538	0	2,166,106
I. VENITURI CURENTE	00.02	7,887,100	2,166,600	4,486,744	1,904,827	2,581,917	2,320,638	0	2,166,106

DENUMIREA INDICATORILOR	Cod indicator	Prevederi bugetare		Drepturi constatate				încasări realizate	Stingeri pe alte căi decât încasări	Drepturi constatate de încasat		
		anuale aprobate la finele perioadei de raportare		Total, din care 3=4+5	din anii precedenți	din anul curent	6				7	8
		1	2									
A.	B											
A. VENITURI FISCALE	00.03	7,103,000	1,894,900	2,952,567	741,958	2,210,609	1,991,431	0	961,136			
A1. IMPOZIT PE VENIT, PROFIT SI CASTIGURI DIN CAPITAL	00.04	3,989,000	998,400	952,479	0	952,479	952,479	0	0			
A1.1. IMPOZIT PE VENIT, PROFIT SI CASTIGURI DIN CAPITAL DE LA PERSOANE JURIDICE (cod 01.02)	00.05	5,000	1,400	7,045	0	7,045	7,045	0	0			
A1.2. IMPOZIT PE VENIT, PROFIT SI CASTIGURI DIN CAPITAL DE LA PERSOANE FIZICE(cod 04.02)	00.06	3,984,000	997,000	945,434	0	945,434	945,434	0	0			
Impozit pe venit (cod 03.02.18)	03.02	5,000	1,400	7,045	0	7,045	7,045	0	0			
Impozitul pe veniturile din transferul proprietatilor imobiliare din patrimoniul personal	03.02.18	5,000	1,400	7,045	0	7,045	7,045	0	0			
Cote si sume defalcate din impozitul pe venit (cod 04.02.01+04.02.04)	04.02	3,984,000	997,000	945,434	0	945,434	945,434	0	0			
Cote defalcate din impozitul pe venit	04.02.01	420,000	105,000	106,452	0	106,452	106,452	0	0			
Sume alocate din cotele defalcate din impozitul pe venit pentru echilibrarea bugetelor locale	04.02.04	3,119,000	780,000	734,237	0	734,237	734,237	0	0			
Sume repartizate din fondul la dispozitia Consiliului Județean	04.02.05	445,000	112,000	104,745	0	104,745	104,745	0	0			
A3. IMPOZITE SI TAXE PE PROPRIETATE (cod 07.02)	00.09	717,000	283,000	862,196	341,725	520,471	415,596	0	446,600			
Impozite si taxe pe proprietate (cod 07.02.01+07.02.02+07.02.03+07.02.50)	07.02	717,000	283,000	862,196	341,725	520,471	415,596	0	446,600			
Impozit si taxa pe cladiri (cod 07.02.01.01+07.02.01.02)	07.02.01	233,000	70,000	345,516	129,267	216,249	164,331	0	181,185			
Impozitul pe cladiri de la persoane fizice	07.02.01.01	153,000	50,000	216,897	81,317	135,580	101,100	0	115,797			
Impozit si taxa pe cladiri de la persoane juridice	07.02.01.02	80,000	20,000	128,619	47,950	80,669	63,231	0	65,388			
Impozit si taxa pe teren (cod 07.02.02.01 la 07.02.02.03)	07.02.02	355,000	193,000	495,124	212,458	282,666	229,709	0	265,415			
Impozitul pe terenuri de la persoane fizice	07.02.02.01	108,000	50,000	182,242	93,916	88,326	72,938	0	109,304			
Impozitsi taxa pe teren de la persoane juridice	07.02.02.02	9,000	3,000	24,502	13,571	10,931	5,055	0	19,447			
Impozitul pe terenul extravilan	07.02.02.03	238,000	140,000	288,380	104,971	183,409	151,716	0	136,664			
Taxe judiciare de timbru si alte taxe de timbru	07.02.03	129,000	20,000	21,556	0	21,556	21,556	0	0			
A4.IMPOZITE SI TAXE PE BUNURI SI SERVICII (cod 11.02)	00.10	2,380,000	605,500	1,037,561	311,048	726,513	615,070	0	422,491			
Sume defalcate din TVA (cod 11.02.01 la 11.02.07)	11.02	1,975,000	457,000	457,000	0	457,000	457,000	0	0			
Sume defalcate din taxa pe valoarea adaugata pentru finantarea cheltuielilor descentralizate la nivelul comunelor, oraselor, municipiilor, sectoarelor si Municipiului Bucuresti	11.02.02	1,538,000	338,000	338,000	0	338,000	338,000	0	0			
Sume defalcate din taxa pe valoarea adaugata pentru echilibrarea bugetelor locale	11.02.06	437,000	119,000	119,000	0	119,000	119,000	0	0			
Taxe pe utilizarea bunurilor, autorizarea utilizarii bunurilor sau pe desfasurarea de activitati (cod 16.02.02+16.02.03+16.02.50)	16.02	405,000	148,500	580,561	311,048	269,513	158,070	0	422,491			


DENUMIREA INDICATORILOR	Cod indicator	Prevederi bugetare		Drepturi constatate			Încasări realizate	Stingeri pe alte căi decât încasări	Drepturi constatate de încasat
		anuale aprobate la finele perioadei de raportare	trimestriale cumulate	Total, din care 3=4+5	din anii precedenți	din anul curent			
A	B						6	7	8
Impozit pe mijloacele de transport (cod 16.02.02.01+16.02.02.02)	16.02.02	405,000	148,500	580,561	311,048	269,513	158,070	0	422,491
Impozit pe mijloacele de transport deținute de persoane fizice*)	16.02.02.01	318,500	117,500	349,828	136,496	213,332	129,375	0	220,453
Impozit pe mijloacele de transport deținute de persoane juridice*)	16.02.02.02	86,500	31,000	230,733	174,552	56,181	28,695	0	202,038
A6. ALTE IMPOZITE SI TAXE FISCALE	00.11	17,000	8,000	100,331	89,185	11,146	8,286	0	92,045
Alte impozite si taxe fiscale (cod 18.02.50)	18.02	17,000	8,000	100,331	89,185	11,146	8,286	0	92,045
Alte impozite si taxe	18.02.50	17,000	8,000	100,331	89,185	11,146	8,286	0	92,045
C. VENITURI NEFISCALE	00.12	784,100	271,700	1,534,177	1,162,869	371,308	329,207	0	1,204,970
C1. VENITURI DIN PROPRIETATE (cod 30.02+31.02)	00.13	608,500	200,500	575,391	238,922	336,469	277,601	0	297,790
Venituri din proprietate (cod 30.02.01 la 30.02.50)	30.02	608,500	200,500	575,391	238,922	336,469	277,601	0	297,790
Venituri din concesiuni si inchideri	30.02.05	286,000	100,000	390,475	238,922	151,553	92,685	0	297,790
Alte venituri din concesiuni si inchideri de catre institutiile publice	30.02.05.30	286,000	100,000	390,475	238,922	151,553	92,685	0	297,790
Alte venituri din proprietate	30.02.50	322,500	100,500	184,916	0	184,916	184,916	0	0
C2.VANZARI DE BUNURI SI SERVICII (cod 33.02+34.02+35.02+36.02+37.02)	00.14	175,600	71,200	958,786	923,947	34,839	51,606	0	907,180
Venituri din prestari de servicii si alte activitati (cod 33.02.08 la 33.02.50)	33.02	8,700	2,000	41,889	42,314	-425	1,679	0	40,210
Venituri din recuperarea cheltuielilor de judecata, imputatii si despagubiri	33.02.28	8,700	2,000	41,840	42,314	-474	1,630	0	40,210
Alte venituri din prestari de servicii si alte activitati	33.02.50	0	0	49	0	49	49	0	0
Venituri din taxe administrative, eliberari permise (cod 34.02.02+34.02.50)	34.02	900	200	0	0	0	0	0	0
Taxe extrajudiciare de timbru	34.02.02	900	200	0	0	0	0	0	0
Amenzi, penalitati si confiscari (cod 35.02.01 la 35.02.50)	35.02	166,000	69,000	916,797	881,633	35,164	49,827	0	866,970
Venituri din amenzi si alte sanctiuni aplicate potrivit dispozitiilor legale	35.02.01	166,000	69,000	916,797	881,633	35,164	49,827	0	866,970
venituri din amenzi si alte sanctiuni aplicate de catre alte institutii de specialitate	35.02.01.02	166,000	69,000	916,797	881,633	35,164	49,827	0	866,970
Transferuri voluntare, altele decat subventiile (cod 37.02.01+37.02.50)	37.02	0	0	100	0	100	100	0	0
Donatii si sponsorizari	37.02.01	0	0	100	0	100	100	0	0
Varsaminte din de pentru finantarea sectiunii de (cu semnul minus)	37.02.03	-2,199,980	-565,300	0	0	0	0	0	0
III. OPERATIUNI FINANCIARE (cod 40.02)	00.16	0	0	2,500,000	0	2,500,000	2,500,000	0	0
Încasari din rambursarea împrumuturilor acordate (cod 40.02.13+40.02.14+40.02.16)	40.02	0	0	2,500,000	0	2,500,000	2,500,000	0	0

DENUMIREA INDICATORILOR	Cod indicator	Prevederi bugetare		Drepturi constatate			Încasări realizate	Stingeri pe alte căi decât încasări	Drepturi constatate de încasat
		anuale aprobate la finele perioadei de raportare	trimestriale cumulate	Total, din care	din anii precedenți	din anul curent			
A	B						6	7	8
Sume din excedentul anului precedent pentru acoperirea golurilor temporare de casa ale SECTIUNII de ***)	40.02.11	0	0	500,000	0	500,000	500,000	0	0
IV. SUBVENTII (cod 42.02+43.02)	00.17	12,300,000	6,300,000	1,788,411	0	1,788,411	1,788,411	0	0
SUBVENTII DE LA ALTE NIVELE ALE ADMINISTRATIEI PUBLICE (cod 42.02+43.02)	00.18	12,300,000	6,300,000	1,788,411	0	1,788,411	1,788,411	0	0
Subventii de la bugetul de stat	42.02	11,680,000	5,880,000	1,689,573	0	1,689,573	1,689,573	0	0
B. CURENTE (cod 42.02.21 la 42.02.36)	00.20	80,000	80,000	52,972	0	52,972	52,972	0	0
Subventii pentru acordarea ajutorului pentru incalzirea locuintei cu lemne, carbuni, combustibili petrolieri	42.02.34	80,000	80,000	52,972	0	52,972	52,972	0	0
Subventii de la alte administratii(cod 43.02.28+43.02.29+43.02.31)	43.02	620,000	420,000	98,838	0	98,838	98,838	0	0
Sume alocate din bugetul ANCPJ pentru finantarea lucrarilor de inregistrare sistematica a Programului national de cadastru si carte funciara	43.02.34	220,000	220,000	0	0	0	0	0	0
TOTAL VENITURI SECTIUNEA DEZVOLTARE (cod 00.02+00.15+00.17+45.02)	00.01D	14,914,980	6,935,300	3,970,270	0	3,970,270	3,970,270	0	0
I. VENITURI CURENTE	00.02D	2,199,980	565,300	0	0	0	0	0	0
C. VENITURI NEFISCALE	00.12D	2,199,980	565,300	0	0	0	0	0	0
C2.VANZARI DE BUNURI SI SERVICII (cod 33.02+34.02+35.02+36.02+37.02)	00.14D	2,199,980	565,300	0	0	0	0	0	0
Transferuri voluntare, altele decat subventiile (cod 37.02.01+37.02.50)	37.02D	2,199,980	565,300	0	0	0	0	0	0
Varsaminte din sectiunea de functionare	37.02.04D	2,199,980	565,300	0	0	0	0	0	0
III. OPERATIUNI FINANCIARE (cod 40.02)	00.16D	0	0	2,000,000	0	2,000,000	2,000,000	0	0
Incasari din rambursarea imprumuturilor acordate (cod 40.02.13+40.02.14+40.02.16)	40.02D	0	0	2,000,000	0	2,000,000	2,000,000	0	0
Sume din excedentul bugetului local utilizate pentru finantarea cheltuielilor SECTIUNII de	40.02.14	0	0	2,000,000	0	2,000,000	2,000,000	0	0
IV. SUBVENTII (cod 42.02+43.02)	00.17D	12,000,000	6,000,000	1,735,439	0	1,735,439	1,735,439	0	0
SUBVENTII DE LA ALTE NIVELE ALE ADMINISTRATIEI PUBLICE	00.18D	12,000,000	6,000,000	1,735,439	0	1,735,439	1,735,439	0	0
Subventii de la bugetul de stat	42.02D	11,600,000	5,800,000	1,636,601	0	1,636,601	1,636,601	0	0
A. De capital (cod 42.02.01 la 42.02.19)	00.19	11,600,000	5,800,000	1,636,601	0	1,636,601	1,636,601	0	0
Finantarea programului national de locala	42.02.65	11,600,000	5,800,000	1,636,601	0	1,636,601	1,636,601	0	0
Subventii de la alte administratii(cod 43.02.28+43.02.29+43.02.31)	43.02D	400,000	200,000	98,838	0	98,838	98,838	0	0
Sume alocate din bugetul AFIR, pentru sus?inerea proiectelor din PNDR 2014 - 2020	43.02.31D	400,000	200,000	98,838	0	98,838	98,838	0	0
Sume primite de la UE/alti donatori in contul platilor efectuate si prefinantari aferente cadrului financiar 2014-2020	48.02	715,000	370,000	234,831	0	234,831	234,831	0	0

DENUMIREA INDICATORILOR	Cod indicator	Prevederi bugetare		Drepturi constatate			Încasări realizate	Stingeri pe alte căi decât încasări	Drepturi constatate de încasat
		anuale aprobate la finele perioadei de raportare		Total, din care 3=4+5	din anii precedenți	din anul curent			
		1	2						
Fondul European Agricol de (FEADR) (cod 48.02.04.01 la 48.02.04.03)	A	715,000	370,000	234,831	0	234,831	234,831	0	0
Sume primite în contul plăților efectuate în anul curent	B	715,000	370,000	234,831	0	234,831	234,831	0	0

Ordonator principal de credite,
POPA IOAN DORIN

Conducătorul compartimentului financiar-contabil,
GHISA MARGARETA



CONT DE EXECUȚIE AL BUGETULUI LOCAL - CHETUIELI

la data de 31/03/2022

Secțiunea FUNCȚIONARE+DEZVOLTARE


Cod 21

DENUMIREA INDICATORILOR	Cod indicator	Credite de angajament		Credite bugetare		Angajamente bugetare Total, din care	Angajamente legale din anii precedenți	Plăți din anul curent	Angajamente legale de plătit	Cheltuieli efective
		aprobate la finele perioadei de raportare 1	trimestriale cumulate 2	anuale aprobate la finele perioadei de raportare 3	trimestriale cumulate 4					
A	B									
^0TOTAL CHETUIELI (cod 50.02+59.02+63.02+70.02+74.02+79.02)	00.01	0	0	24,229,300	9,340,600	9,334,900	2,153,430	2,153,430	0	1,269,220
^0Partea I-a SERVICII PUBLICE GENERALE (cod 51.02+54.02+55.02.00.00+56.02+57.02)	50.02	0	0	4,973,500	2,387,300	2,387,300	497,033	497,033	0	567,053
^0Autorități publice și acțiuni externe (cod 51.02.01)	51.02	0	0	4,973,500	2,387,300	2,387,300	497,033	497,033	0	567,053
^0 Autorități executive și legislative (cod 51.02.01.03)	51.02.01	0	0	4,973,500	2,387,300	2,387,300	497,033	497,033	0	567,053
^0Autorități executive	51.02.01.03	0	0	4,973,500	2,387,300	2,387,300	497,033	497,033	0	567,053
^0Partea a II-a APARARE; ORDINE PUBLICA SI SIGURANTA NATIONALA (cod 60.02+61.02)	59.02	0	0	254,000	84,000	84,000	50,220	50,220	0	51,291
^0Ordine publica si siguranta nationala (cod 61.02.03+61.02.05.00+ 61.02.50.00)	61.02	0	0	254,000	84,000	84,000	50,220	50,220	0	51,291
^0 Ordine publica (cod 61.02.03.04)	61.02.03	0	0	218,000	72,000	72,000	50,220	50,220	0	50,254
Politie comunitara	61.02.03.04	0	0	218,000	72,000	72,000	50,220	50,220	0	50,254
Protectie civila si protectia contra incendiilor (protectie civila nonmilitara)	61.02.05.00	0	0	36,000	12,000	12,000	0	0	0	1,037
^0Partea a III-a CHETUIELI SOCIAL-CULTURALE(cod 65.02+66.02+67.02+68.02)	63.02	0	0	3,672,700	1,193,300	1,187,600	655,163	655,163	0	477,023
^0Invatamant (cod 65.02.03+65.02.04+65.02.05.00+65.02.07+65.02.11+65.02.50.00)	65.02	0	0	771,700	184,800	184,800	157,278	157,278	0	66,560
^0Invatamant secundar (cod 65.02.04.01+65.02.04.02+65.02.04.03)	65.02.04	0	0	751,700	180,800	180,800	157,278	157,278	0	66,560
Invatamant secundar inferior	65.02.04.01	0	0	751,700	180,800	180,800	157,278	157,278	0	66,560

Anexa13
(la normele metodologice)

DENUMIREA INDICATORILOR	Cod indicator	Credite de angajament		Credite bugetare		Angajamente bugetare	Angajamente legate	Plăți		Angajamente legale de plătit	Cheltuieli efective
		aprobat la finele perioadei de raportare 1	trimestriale cumulate 2	anuale aprobate la finele perioadei de raportare 3	trimestriale cumulate 4			Total, din care	din anii precedenți 6		
A	B					5	6	7	8=6-7	9	
Alte cheltuieli in domeniul invatamantului	65.02.50.00	0	0	20,000	4,000	4,000	0	0	0	0	
^0Sanatate (cod 66.02.06+66.02.08.00+66.02.50)	66.02	0	0	20,000	0	0	0	0	0	1,975	
^0Alte cheltuieli in domeniul sanatatii (cod 66.02.50.50)	66.02.50	0	0	20,000	0	0	0	0	0	1,975	
Alte institutii si actiuni sanitare	66.02.50.50	0	0	20,000	0	0	0	0	0	1,975	
^0Cultura, recreere si religie (cod 67.02.03+67.02.05+67.02.06.00+67.02.50.00)	67.02	0	0	1,496,000	395,000	389,300	112,460	112,460	0	18,244	
^0Servicii culturale (cod 67.02.03.02+67.02.03.03+67.02.03.04+67.02.03.05+67.02.03.06+67.02.03.07+67.02.03.08+67.02.03.12+67.02.03.30)	67.02.03	0	0	1,348,000	395,000	395,000	118,160	118,160	0	17,744	
Biblioteci publice comunale, orasenesti, municipale	67.02.03.02	0	0	68,000	25,000	25,000	16,737	16,737	0	16,737	
Camine culturale	67.02.03.07	0	0	1,280,000	370,000	370,000	101,423	101,423	0	1,007	
^0Servicii recreative si sportive (cod 67.02.05.01+67.02.05.02+67.02.05.03)	67.02.05	0	0	128,000	0	0	0	0	0	0	
Sport	67.02.05.01	0	0	128,000	0	0	0	0	0	0	
Servicii religioase	67.02.06.00	0	0	20,000	0	0	0	0	0	0	
Alte servicii in domeniile culturii, recreerii si religiei	67.02.50.00	0	0	0	0	-5,700	-5,700	-5,700	0	500	
^0 Asigurari si asistenta sociala (cod 68.02.04.00+68.02.05+68.02.06.00+68.02.10.00+68.02.11.00+68.02.12.00+68.02.15+68.02.50.50)	68.02	0	0	1,385,000	613,500	613,500	385,425	385,425	0	390,244	
^0Asistenta sociala in caz de boli si invaliditati (cod 68.02.05.02)	68.02.05	0	0	1,300,000	528,500	528,500	331,953	331,953	0	337,272	
Asistenta sociala in caz de invaliditate	68.02.05.02	0	0	1,300,000	528,500	528,500	331,953	331,953	0	337,272	
Unitati de asistenta medico-sociale	68.02.12.00	0	0	80,000	80,000	80,000	52,972	52,972	0	52,972	
^0Prevenirea excluderii sociale (cod 68.02.15.01+68.02.15.02)	68.02.15	0	0	4,500	4,500	4,500	0	0	0	0	
Ajutor social	68.02.15.01	0	0	4,500	4,500	4,500	0	0	0	0	
Alte cheltuieli in domeniul asigurarilor si asistentei sociale	68.02.50.50	0	0	500	500	500	500	500	0	0	

DENUMIREA INDICATORILOR	Cod indicator	Credite de angajament		Credite bugetare		Angajamente bugetare Total, din care	Angajamente legale		Plăți din anul curent	Angajamente legale de plătit	Cheltuieli efective
		aprobate la finele perioadei de raportare 1	trimestriale cumulate 2	anuale aprobate la finele perioadei de raportare 3	trimestriale cumulate 4		5	din anii precedenți 6			
A	B										9
^0Partea a IV-a SERVICII SI DEZVOLTARE PUBLICA, LOCUINTE, MEDIU SI APE (cod 70.02+74.02)	0.02	0	0	11,142,400	5,014,300	5,014,300	857,609	857,609	857,609	0	95,765
^0Locuinte, servicii si dezvoltare publica (cod 70.02.03+70.02.05+70.02.06.00+70.02.07.00+70.02.50.0)	70.02	0	0	1,552,400	532,300	532,300	19,407	19,407	19,407	0	77,215
^0Alimentari cu apa si amenajari hidrotehnice (cod 70.02.05.01+70.02.05.02)	70.02.05	0	0	976,000	475,000	475,000	0	0	0	0	0
Alimentare cu apa	70.02.05.01	0	0	976,000	475,000	475,000	0	0	0	0	0
Iluminat public si electrificari rurale	70.02.06.00	0	0	576,400	57,300	57,300	19,407	19,407	19,407	0	77,215
^0Protectia mediului (cod 74.02.03.00+74.02.05+74.02.06.00)	74.02	0	0	9,590,000	4,482,000	4,482,000	838,202	838,202	838,202	0	18,550
^0Salubritate si gestiunea deseurilor (cod 74.02.05.01+74.02.05.02)	74.02.05	0	0	120,000	22,000	22,000	5,318	5,318	5,318	0	5,318
Salubritate	74.02.05.01	0	0	120,000	22,000	22,000	5,318	5,318	5,318	0	5,318
Canalizarea si tratarea apelor reziduale	74.02.06.00	0	0	9,470,000	4,460,000	4,460,000	832,884	832,884	832,884	0	13,232
^0Partea aV-a AC TIUNI ECONOMICE (cod 80.02+81.02+83.02+84.02+87.02)	79.02	0	0	4,186,700	661,700	661,700	93,405	93,405	93,405	0	78,088
^0Agricultura, silvicultura, piscicultura si vanatoare (cod 83.02.03)	83.02	0	0	414,000	95,000	95,000	93,405	93,405	93,405	0	77,899
Agricultura (cod 83.02.03.03 + 83.02.03.30)	83.02.03	0	0	414,000	95,000	95,000	93,405	93,405	93,405	0	77,899
Alte cheltuieli in domeniul agriculturii	83.02.03.30	0	0	414,000	95,000	95,000	93,405	93,405	93,405	0	77,899
^0Transporturi (cod 84.02.03+84.02.06+84.02.50.00)	84.02	0	0	3,772,700	566,700	566,700	0	0	0	0	189
^0 Transport rutier (cod 84.02.03.01+84.02.03.02+84.02.03.03)	84.02.03	0	0	3,772,700	566,700	566,700	0	0	0	0	189
Drumuri si poduri	84.02.03.01	0	0	3,568,700	566,700	566,700	0	0	0	0	189
Strazi	84.02.03.03	0	0	204,000	0	0	0	0	0	0	0
REZERVA, EXCEDENT/DEFICIT	96.02	0	0	-3,327,200	-504,000	-504,000	0	0	4,690,450	0	0
Excedent	98.02	0	0	-3,327,200	-504,000	-504,000	0	0	4,690,450	0	0



CONT DE EXECUȚIE AL BUGETULUI LOCAL - CHETUIELI

la data de 31/03/2022

Sectiunea FUNCTIONARE


Cod 21

DENUMIREA INDICATORILOR	Cod indicator	Credite de angajament		Credite bugetare		Angajamente bugetare Total, din care	Angajamente legale din anii precedenți	Plăți din anul curent	Angajamente legale de plătit 8=6-7	Cheltuieli efective
		2		4						
		aprobate la finele perioadei de raportare 1	trimestriale cumulate	anuale aprobate la finele perioadei de raportare 3	trimestriale cumulate					
A	B					5	6	7	8=6-7	9
^0TOTAL CHETUIELI (cod 50.02+59.02+63.02+70.02+74.02+79.02)	00.01	0	0	8,825,820	2,405,300	2,405,300	1,124,823	1,124,823	0	1,219,609
^0Partea I-a SERVICII PUBLICE GENERALE (cod 51.02+54.02+55.02.00.00+56.02+57.02)	50.02	0	0	2,732,120	857,000	857,000	497,033	497,033	0	536,554
^0Autoritati publice si actiuni externe (cod 51.02.01)	51.02	0	0	2,732,120	857,000	857,000	497,033	497,033	0	536,554
^0 Autoritati executive si legislative (cod 51.02.01.03)	51.02.01	0	0	2,732,120	857,000	857,000	497,033	497,033	0	536,554
^0 Autoritati executive	51.02.01.03	0	0	2,732,120	857,000	857,000	497,033	497,033	0	536,554
^0Partea a II-a APARARE, ORDINE PUBLICA SI SIGURANTA NATIONALA (cod 60.02+61.02)	59.02	0	0	254,000	84,000	84,000	50,220	50,220	0	50,254
^0Ordine publica si siguranta nationala (cod 61.02.03+61.02.05.00+ 61.02.50.00)	61.02	0	0	254,000	84,000	84,000	50,220	50,220	0	50,254
^0 Ordine publica (cod 61.02.03.04)	61.02.03	0	0	218,000	72,000	72,000	50,220	50,220	0	50,254
Polite comunitara	61.02.03.04	0	0	218,000	72,000	72,000	50,220	50,220	0	50,254
Protectie civila si protectia contra incendiilor (protectie civila nonmilitara)	61.02.05.00	0	0	36,000	12,000	12,000	0	0	0	0
^0Partea a III-a CHETUIELI SOCIAL-CULTURALE(cod 65.02+66.02+67.02+68.02)	63.02	0	0	1,987,700	723,300	723,300	459,440	459,440	0	473,133
^0Invatamant (cod 65.02.03+65.02.04+65.02.05.00+65.02.07+65.02.11+65.02.50.00)	65.02	0	0	366,700	84,800	84,800	57,278	57,278	0	65,652
^0Invatamant secundar (cod 65.02.04.01+65.02.04.02+65.02.04.03)	65.02.04	0	0	346,700	80,800	80,800	57,278	57,278	0	65,652
Invatamant secundar inferior	65.02.04.01	0	0	346,700	80,800	80,800	57,278	57,278	0	65,652

DENUMIREA INDICATORILOR	Cod indicator	Credite de angajament		Credite bugetare		Angajamente bugetare	Angajamente legale	Plăți din anul curent	Angajamente legale de plătit	Cheltuieli efective											
		aprobate la finele perioadei de raportare	1	aprobate la finele perioadei de raportare	2						anuale aprobate la finele perioadei de raportare	3	trimestriale cumulate	4	Total, din care	5	din anii precedenți	6	7	8=6-7	9
A	B																				
Alte cheltuieli in domeniul invatamantului	65.02.50.00	0	0	0	0	20,000	4,000	4,000	4,000	0	0	0	0	0	0	0	0	0	0	0	0
^0Sanatare (cod 66.02.06+66.02.08.00+66.02.50)	66.02	0	0	0	0	20,000	0	0	0	0	0	0	0	0	0	0	0	0	0	0	0
^0Alte cheltuieli in domeniul sanatatii (cod 66.02.50.50)	66.02.50	0	0	0	0	20,000	0	0	0	0	0	0	0	0	0	0	0	0	0	0	0
Alte institutii si actiuni sanitare	66.02.50.50	0	0	0	0	20,000	0	0	0	0	0	0	0	0	0	0	0	0	0	0	0
^0Cultura, recreere si religie (cod 67.02.03+67.02.05+67.02.06.00+67.02.50.00)	67.02	0	0	0	0	216,000	25,000	25,000	25,000	16,737	16,737	16,737	16,737	0	0	0	0	0	0	0	17,237
^0Servicii culturale (cod 67.02.03.02+67.02.03.03+67.02.03.04+67.02.03.05+67.02.03.06+67.02.03.07+67.02.03.08+67.02.03.12+67.02.03.30)	67.02.03	0	0	0	0	68,000	25,000	25,000	25,000	16,737	16,737	16,737	16,737	0	0	0	0	0	0	0	16,737
Biblioteci publice comunale, orasenesti, municipale	67.02.03.02	0	0	0	0	68,000	25,000	25,000	25,000	16,737	16,737	16,737	16,737	0	0	0	0	0	0	0	16,737
^0Servicii recreative si sportive (cod 67.02.05.01+67.02.05.02+67.02.05.03)	67.02.05	0	0	0	0	128,000	0	0	0	0	0	0	0	0	0	0	0	0	0	0	0
Sport	67.02.05.01	0	0	0	0	128,000	0	0	0	0	0	0	0	0	0	0	0	0	0	0	0
Servicii religioase	67.02.06.00	0	0	0	0	20,000	0	0	0	0	0	0	0	0	0	0	0	0	0	0	0
^0 Asigurari si asistenta sociala (cod 68.02.04.00+68.02.05+68.02.06.00+68.02.10.00+68.02.11.00+68.02.12.00+68.02.15+68.02.50.50)	68.02	0	0	0	0	1,385,000	613,500	613,500	613,500	385,425	385,425	385,425	385,425	0	0	0	0	0	0	0	390,244
^0Asistenta sociala in caz de boli si invaliditati (cod 68.02.05.02)	68.02.05	0	0	0	0	1,300,000	528,500	528,500	528,500	331,953	331,953	331,953	331,953	0	0	0	0	0	0	0	337,272
Asistenta sociala in caz de invaliditate	68.02.05.02	0	0	0	0	1,300,000	528,500	528,500	528,500	331,953	331,953	331,953	331,953	0	0	0	0	0	0	0	337,272
Unitati de asistenta medico-sociala	68.02.12.00	0	0	0	0	80,000	80,000	80,000	80,000	52,972	52,972	52,972	52,972	0	0	0	0	0	0	0	52,972
^0Prevenirea excluderii sociale (cod 68.02.15.01+68.02.15.02)	68.02.15	0	0	0	0	4,500	4,500	4,500	4,500	0	0	0	0	0	0	0	0	0	0	0	0
Ajutor social	68.02.15.01	0	0	0	0	4,500	4,500	4,500	4,500	0	0	0	0	0	0	0	0	0	0	0	0
Alte cheltuieli in domeniul asigurarilor si asistentei sociale	68.02.50.50	0	0	0	0	500	500	500	500	500	500	500	500	0	0	0	0	0	0	0	0
^0Partea a IV-a SERVICII SI DEZVOLTARE PUBLICA, LOCUINTE, MEDIU SI APE (cod 70.02+74.02)	0.02	0	0	0	0	295,300	79,300	79,300	79,300	24,725	24,725	24,725	24,725	0	0	0	0	0	0	0	81,769

DENUMIREA INDICATORILOR A	Cod indicator B	Credite de angajament		Credite bugetare		Angajamente bugetare Total, din care din care	Angajamente legale din anii precedenți	Plăți din anul curent	Angajamente legale de plătit 8-6-7	Cheltuieli efective 9
		aprobat la finele perioadei de raportare 1	trimestriale cumulate 2	anuale aprobat la finele perioadei de raportare 3	trimestriale cumulate 4					
^0Locuinte, servicii si dezvoltare publica (cod 70.02.03+70.02.05+70.02.06.00+70.02.07.00+70.02.50.0 0)	70.02	0	0	175,300	57,300	57,300	19,407	19,407	0	76,451
^0Alimentari cu apa si amenajari hidrotehnice (cod 70.02.05.01+70.02.05.02)	70.02.05	0	0	10,000	0	0	0	0	0	0
Alimentare cu apa	70.02.05.01	0	0	10,000	0	0	0	0	0	0
Iluminat public si electrificari rurale	70.02.06.00	0	0	165,300	57,300	57,300	19,407	19,407	0	76,451
^0Protectia mediului (cod 74.02.03.00+74.02.05+74.02.06.00)	74.02	0	0	120,000	22,000	22,000	5,318	5,318	0	5,318
^0Salubritate si gestiunea deseurilor (cod 74.02.05.01+74.02.05.02)	74.02.05	0	0	120,000	22,000	22,000	5,318	5,318	0	5,318
Salubritate	74.02.05.01	0	0	120,000	22,000	22,000	5,318	5,318	0	5,318
^0Partea aV-a ACTIUNI ECONOMICE (cod 80.02+81.02+83.02+84.02+87.02)	79.02	0	0	3,556,700	661,700	661,700	93,405	93,405	0	77,899
^0Agricultura, silvicultura, piscicultura si vanatoare (cod 83.02.03)	83.02	0	0	414,000	95,000	95,000	93,405	93,405	0	77,899
^0Agricultura (cod 83.02.03.03 + 83.02.03.30)	83.02.03	0	0	414,000	95,000	95,000	93,405	93,405	0	77,899
Alte cheltuieli in domeniul agriculturii	83.02.03.30	0	0	414,000	95,000	95,000	93,405	93,405	0	77,899
^0Transporturi (cod 84.02.03+84.02.06+84.02.50.00)	84.02	0	0	3,142,700	566,700	566,700	0	0	0	0
^0 Transport rutier (cod 84.02.03.01+84.02.03.02+84.02.03.03)	84.02.03	0	0	3,142,700	566,700	566,700	0	0	0	0
Drumuri si poduri	84.02.03.01	0	0	2,938,700	566,700	566,700	0	0	0	0
Strazi	84.02.03.03	0	0	204,000	0	0	0	0	0	0
REZERVE, EXCEDENT/DEFICIT	96.02	0	0	-2,838,700	-504,000	-504,000	0	1,748,789	0	0
Excedent	96.02	0	0	-2,838,700	-504,000	-504,000	0	1,748,789	0	0

Ordonator principal de credite,
POPA IOAN DORIN



Conducătorul compartimentului financiar-contabil,
GHISA MARGARETA